

**Indicadores de actividad del sector servicios (IASS)**  
**Agosto de 2010 (datos provisionales)**

Fecha de actualización — 19 de octubre de 2010

**Principales resultados**

- » Durante el mes de agosto, la **variación interanual del índice general de la cifra de negocios** del sector servicios se sitúa en las Illes Balears en el 9,7%, mientras que en España este mismo valor es del 1,9%. La **variación mensual** de este índice en las Illes Balears crece 1,32% y en España disminuye un -14.87%.
- » En las Illes Balears, la mayoría de los **sectores** presentan una variación interanual de la cifra de negocios positiva. Son remarcables el índice de «Hostelería», que registra un incremento del 16,35% y el de «Transporte y almacenaje», con un aumento del 12,75%. Contrariamente, el sector de «Información y comunicaciones» es el único que presenta una disminución de un -1,07%.
- » En cuanto al **índice general de ocupación**, la **variación interanual** en las Illes Balears experimenta una subida del 1,95%. En España, en cambio, registra una disminución del -0,70%.
- » En las Illes Balears, la «Hostelería» y el «Transporte y almacenaje» son los únicos **sectores** que muestran valores interanuales positivos de creación de ocupación, con aumentos del 5,96% y del 3,86%, respectivamente.

**Índice de la cifra de negocios, general y por sectores, y variaciones mensuales e interanuales: Illes Balears y España<sup>1</sup> (base 2005)**

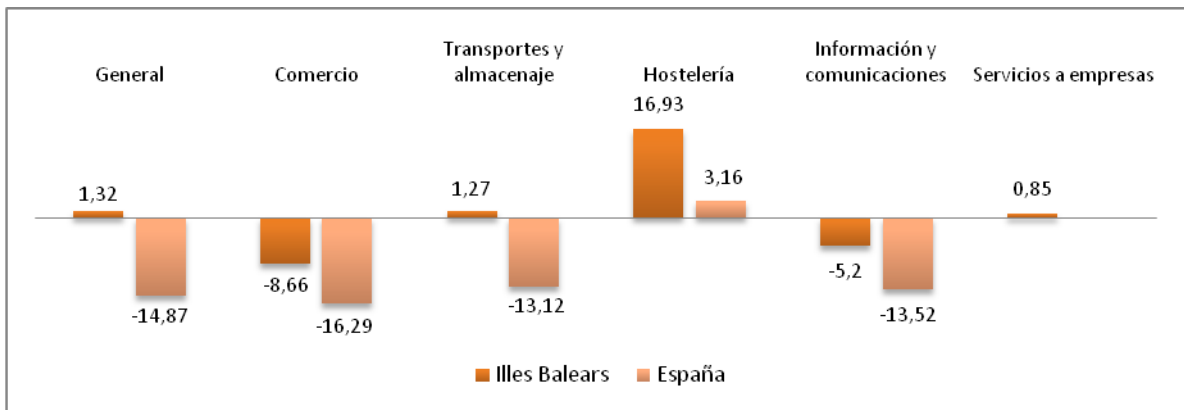
	Índice agosto 2010		Variación mensual (%)		Variación interanual (%)	
	Illes Balears	España	Illes Balears	España	Illes Balears	España
<b>General</b>	145,3	85,30	1,32	-14,87	9,70	1,90
Comercio	100,44	80,70	-8,66	-16,29	4,08	3,10
Otros servicios	197,48	95,00	8,31	-12,28	13,31	-0,20
Transportes y almacenaje	138,23	96,00	1,27	-13,12	12,75	4,60
Hostelería	270,25	120,70	16,93	3,16	16,35	-1,20
Información y comunicaciones	102,66	87,00	-5,2	-13,52	-1,07	-2,50
Servicios a empresas	183,2	..	0,85	..	10,46	..

**Índice de ocupación, general y por sectores, y variaciones mensuales e interanuales: Illes Balears y España (base 2005)**

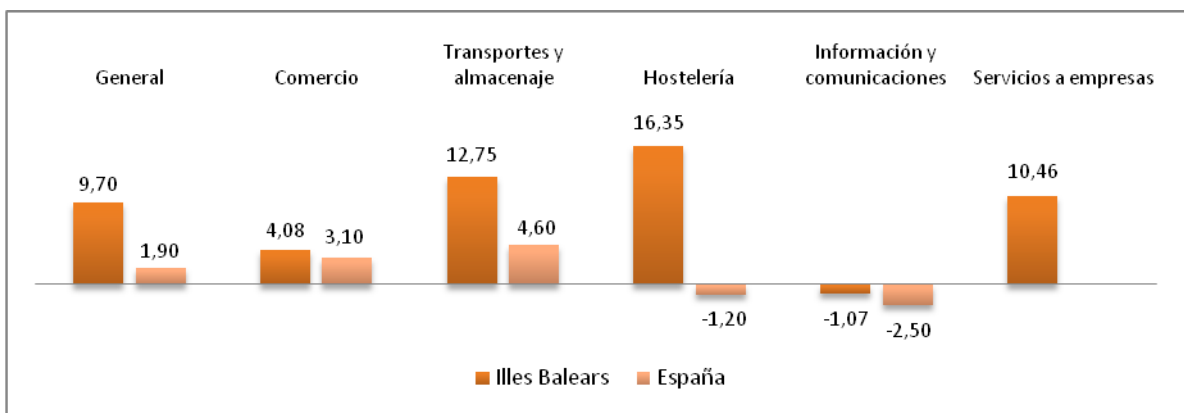
	Índice agosto 2010		Variación mensual (%)		Variación interanual (%)	
	Illes Balears	España	Illes Balears	España	Illes Balears	España
<b>General</b>	115,92	97,00	0,58	-0,41	1,95	-0,70
Comercio	98,47	96,20	0,11	0,00	-0,35	-1,00
Otros servicios	124,94	97,60	0,77	-0,71	2,91	-0,60
Transportes y almacenaje	122,04	97,30	1,04	-0,61	3,86	-1,70
Hostelería	140,48	97,60	0,9	-0,20	5,96	-0,70
Información y comunicaciones	106,12	100,90	-0,28	-0,88	-3,6	-1,40
Servicios a empresas	100,21	..	0,38	..	-4	..

<sup>1</sup> El índice de las Illes Balears correspondiente al agregado «Servicios a empresas» no tiene un equivalente para España.

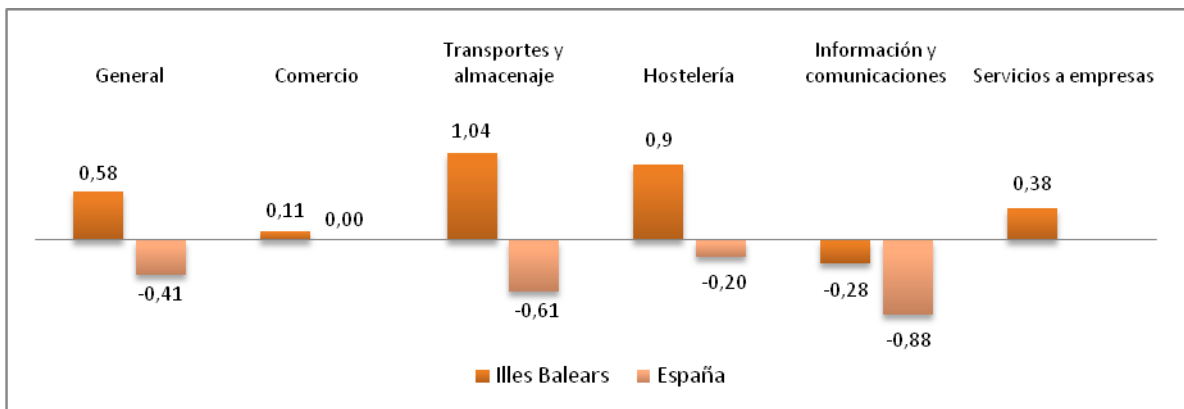
**Tasas de variación mensual del índice de la cifra de negocios del sector servicios: Illes Balears y España**



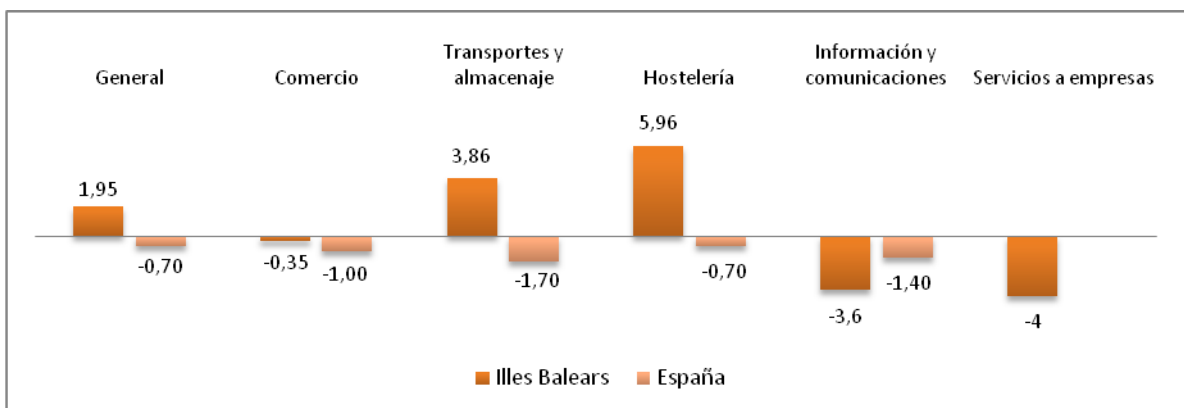
**Tasas de variación interanual del índice de la cifra de negocios del sector servicios: Illes Balears y España**



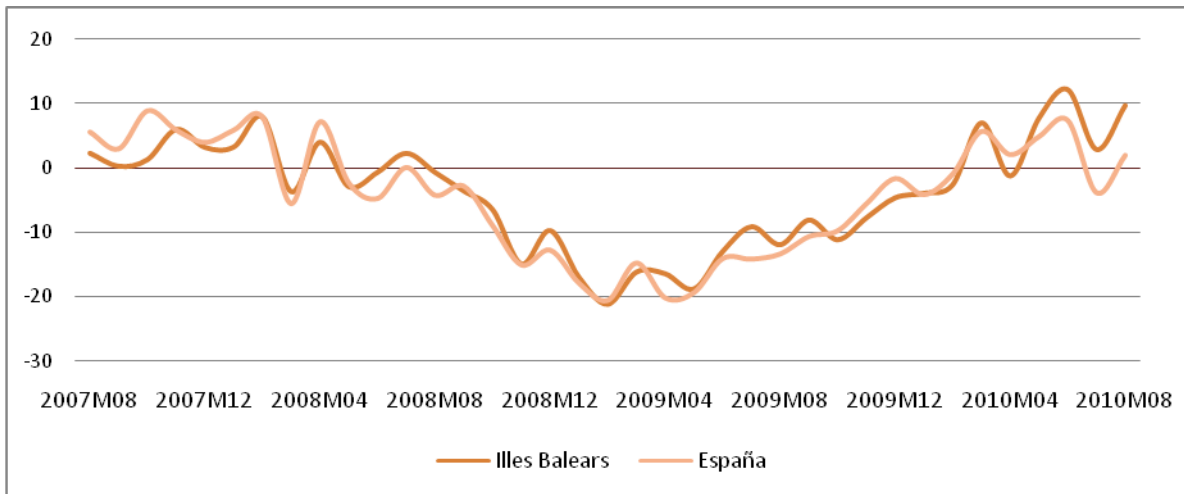
**Tasas de variación mensual del índice de ocupación del sector de ocupación del sector servicios: Illes Balears y España**



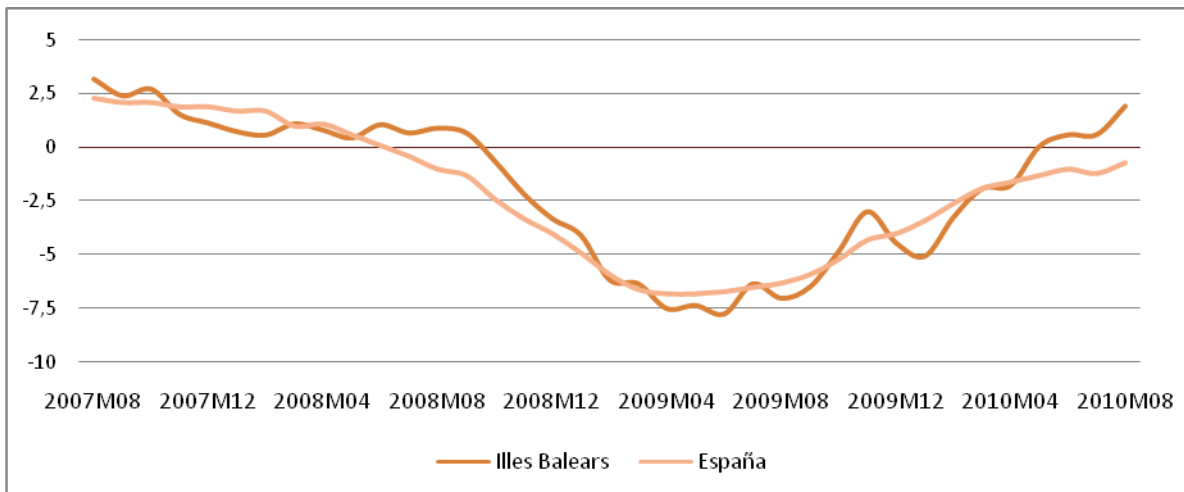
**Tasas de ocupación interanual del índice de ocupación del sector servicios: Illes Balears y España**



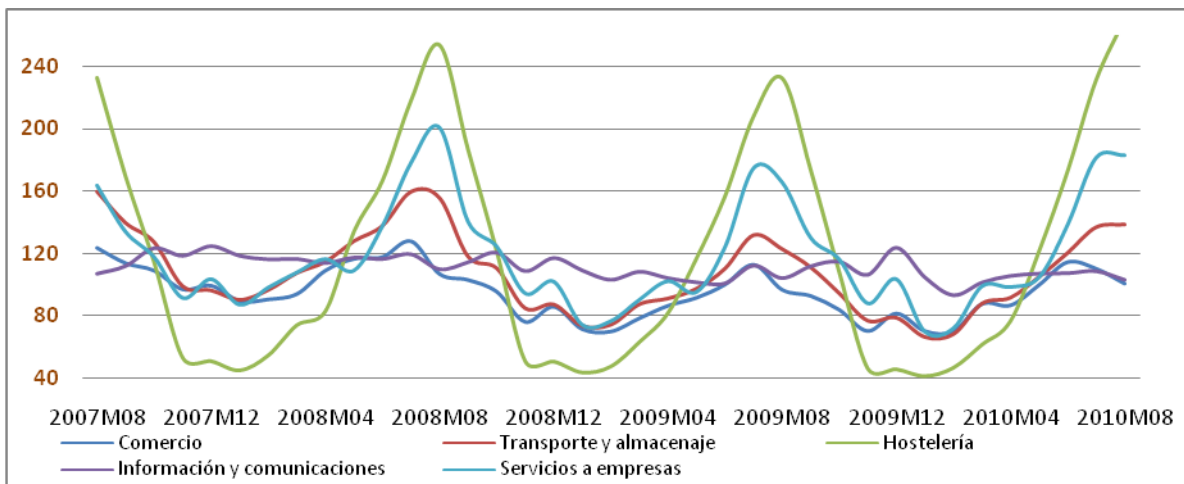
### Evolución de la tasa de variación interanual del índice de la cifra de negocios: Illes Balears y España



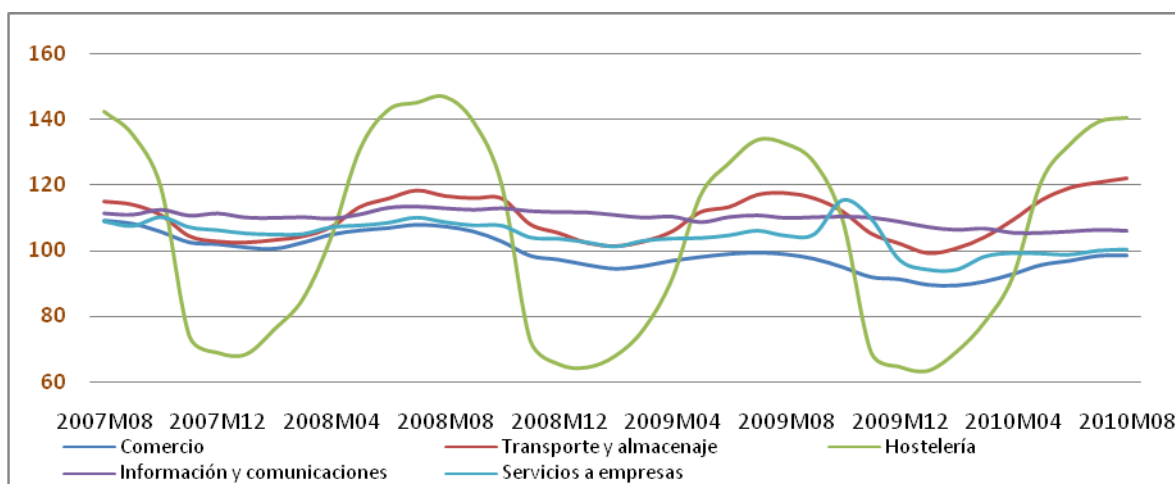
### Evolución de la tasa de variación interanual del índice de ocupación: Illes Balears y España



### Evolución mensual del índice de la cifra de negocios de las Illes Balears por sectores



## Evolución mensual del índice de ocupación de las Illes Balears por sectores



### Más información disponible a la web del IBESTAT

- » [Indicadores de actividad del sector servicios](#)

### Información relacionada

- » [Índice de comercio al por menor](#)
- » [Encuesta anual de servicios](#)

### Información metodológica

La información de los indicadores de actividad del sector servicios (IASS) se obtienen mediante una encuesta continua mensual en empresas que pertenecen a este sector. Estos indicadores reflejan la evolución del sector más importante de la economía balear principalmente a partir de dos variables: la cifra de negocios y la cifra de ocupación. La cifra de negocios contiene los importes facturados por la empresa (incluidos impuestos sobre bienes y servicios, a excepción del IVA repercutido del cliente). La cifra de ocupación está compuesta por los empleados no remunerados (propietarios que trabajan activamente en la empresa) y los empleados asalariados, tanto fijos como eventuales. Los resultados se presentan en forma de índice con el objeto de medir las variaciones respecto del año base 2005.

El IBESTAT, a partir de los datos que proporciona el INE, difunde mensualmente la información de los indicadores del sector servicios desagregada por diferentes sectores de actividad.

### Contacto

- [ibestat@caib.es](mailto:ibestat@caib.es)