

Indicadores de actividad del sector servicios (IASS)
 Marzo de 2011 (datos provisionales)

Data d'actualització — 17 de maig de 2011

Principales resultados

- » Durante el mes de marzo, la **variación interanual del índice general de la cifra de negocios** del sector servicios en las Illes Balears disminuye un **-4,76%**, mientras que en España baja un **-0,82%**. La **variación mensual** del mismo índice en las Illes Balears se incrementa un **19,75%** y en España un **13,82%**.
- » En las Illes Balears, son remarcables el índice del **sector** de «Transportes y almacenaje», con un incremento de la variación interanual de cifra de negocio del **4,55%**. El resto de sectores registran bajadas y es remarcable la del sector de «Comercio», con un **-7,29%**.
- » En relación al **índice general de ocupación**, la **variación interanual** en las Illes Balears experimenta una reducción del **1,53%**. En España este índice registra también una disminución del **-0,43%**.
- » En las Illes Balears, no hay ningún sector que muestre valores interanuales positivos de creación de ocupación. Cabe remarcar la variación interanual negativa experimentada por el índice del sector de «Información y comunicaciones» que baja un **-5,49%**. En cuanto a la variación mensual, destaca el incremento del **10,89%** del sector de «Hotelería».

Índice de la cifra de negocios, general y por sectores, y variaciones mensuales e interanuales: Illes Balears y España¹ (base 2005)

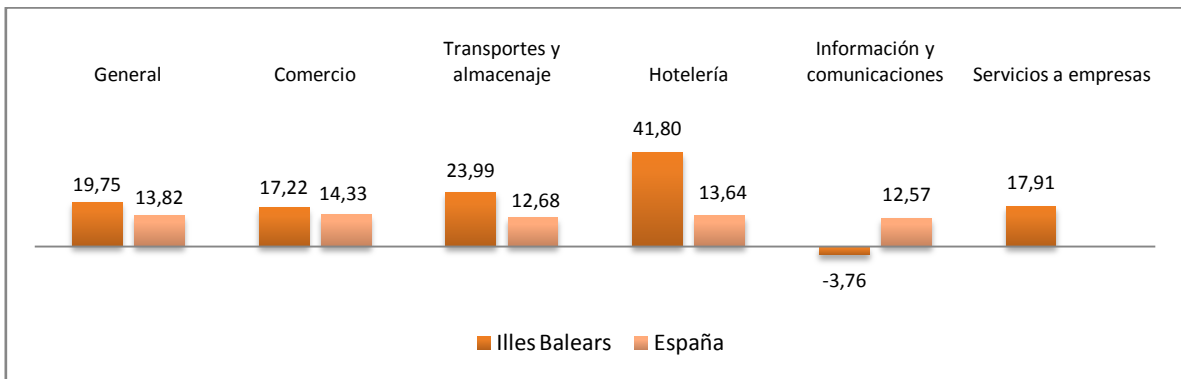
	Índice marzo 2011		Variación mensual (%)		Variación interanual (%)	
	Illes Balears	España	Illes Balears	España	Illes Balears	España
General	80,82	98,76	19,75	13,82	-4,76	-0,82
Comercio	81,07	97,62	17,22	14,33	-7,29	-2,05
Otros servicios	80,52	101,08	22,85	12,80	-1,62	1,76
Transportes y almacenaje	91,82	108,95	23,99	12,68	4,55	4,14
Hotelería	58,65	87,70	41,80	13,64	-3,94	-1,36
Información y comunicaciones	96,54	106,46	-3,76	12,57	-4,31	1,04
Servicios a empresas	94,70	..	17,91	..	-4,27	..

Índice de ocupación, general y por sectores, y variaciones mensuales e interanuales: Illes Balears y España (base 2005)

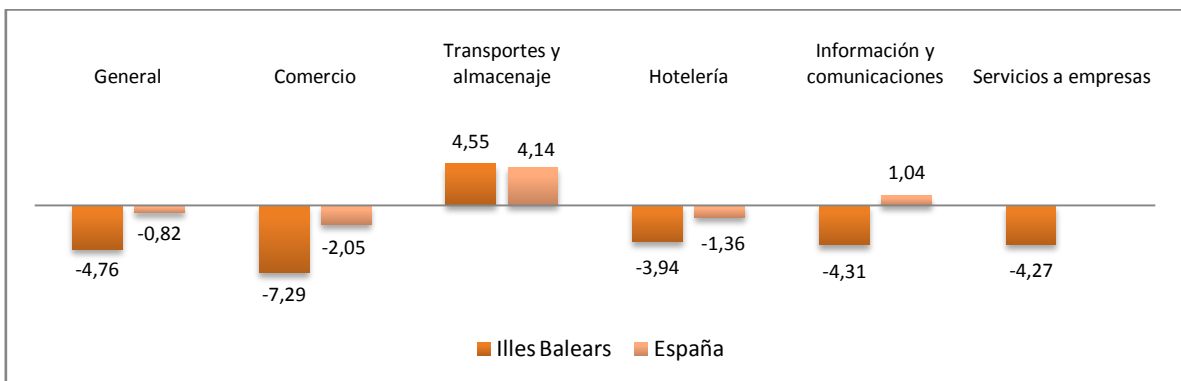
	Índice marzo 2011		Variación mensual (%)		Variación interanual (%)	
	Illes Balears	España	Illes Balears	España	Illes Balears	España
General	88,10	95,57	4,25	0,33	-1,53	-0,43
Comercio	90,50	95,29	1,60	-0,28	-0,06	-0,79
Otros servicios	86,85	95,77	5,73	0,77	-2,30	-0,16
Transportes y almacenaje	101,36	96,07	2,40	0,48	-2,48	-0,58
Hotelería	75,63	90,94	10,89	1,71	-3,27	-0,65
Información y comunicaciones	100,94	101,48	-2,17	0,01	-5,49	-0,70
Servicios a empresas	97,66	..	1,93	..	-0,38	..

¹ El índice de las Illes Balears correspondiente al agregado «Servicios a empresas» no tiene un equivalente para España.

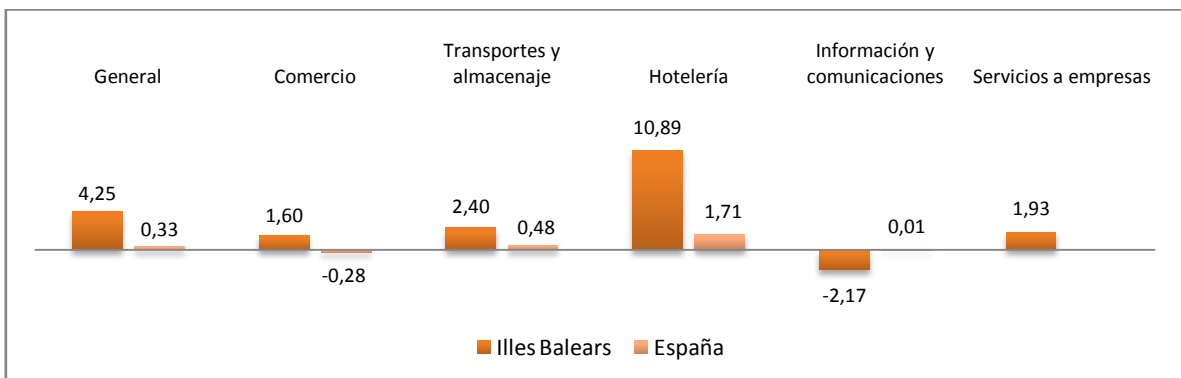
Tasas de variación mensual del índice de la cifra de negocios del sector servicios: Illes Balears y España



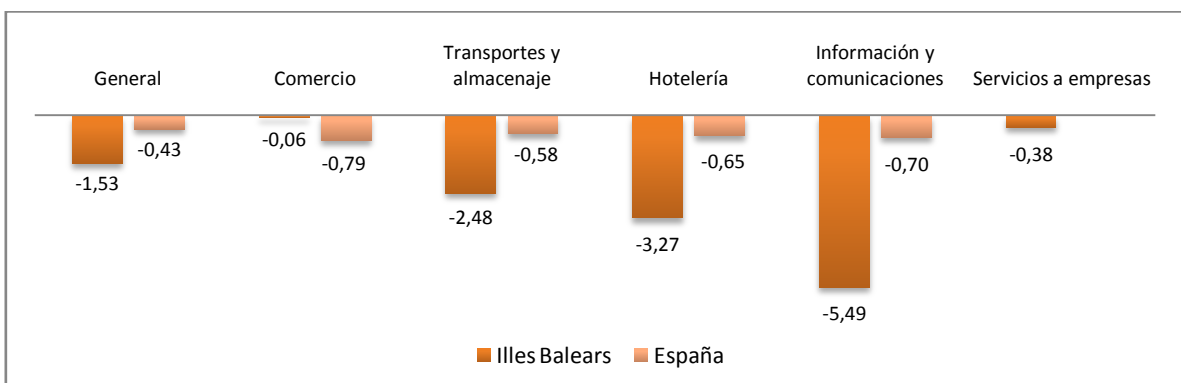
Tasas de variación interanual del índice de la cifra de negocios del sector servicios: Illes Balears y España



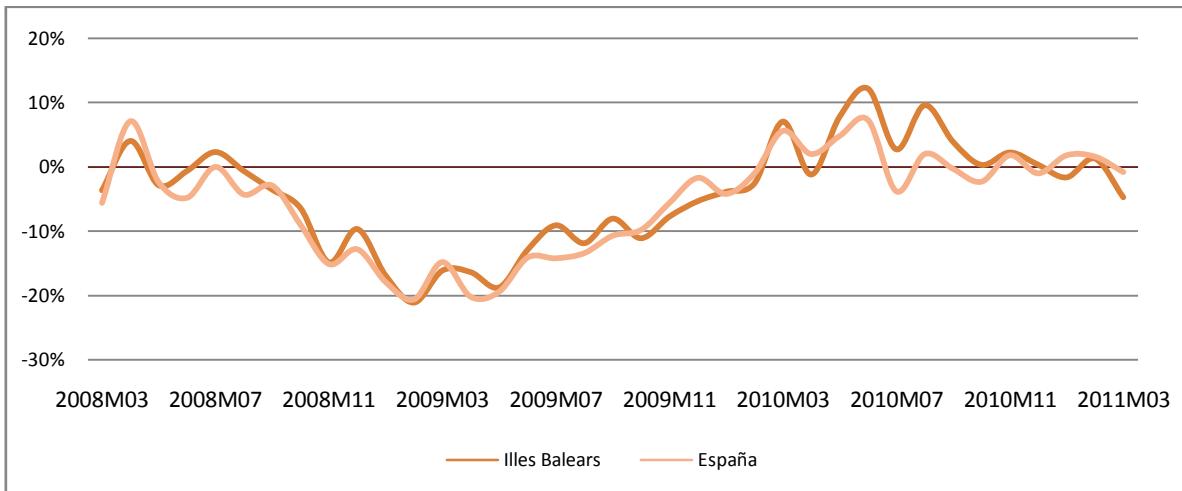
Tasas de variación mensual del índice de ocupación del sector servicios: Illes Balears y España



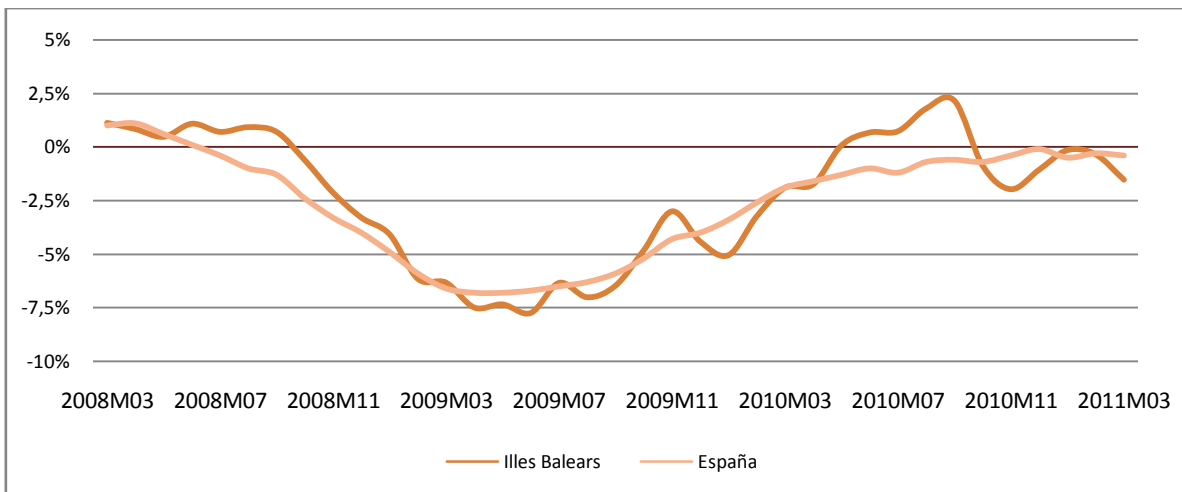
Tasas de variación interanual del índice de ocupación del sector servicios: Illes Balears y España



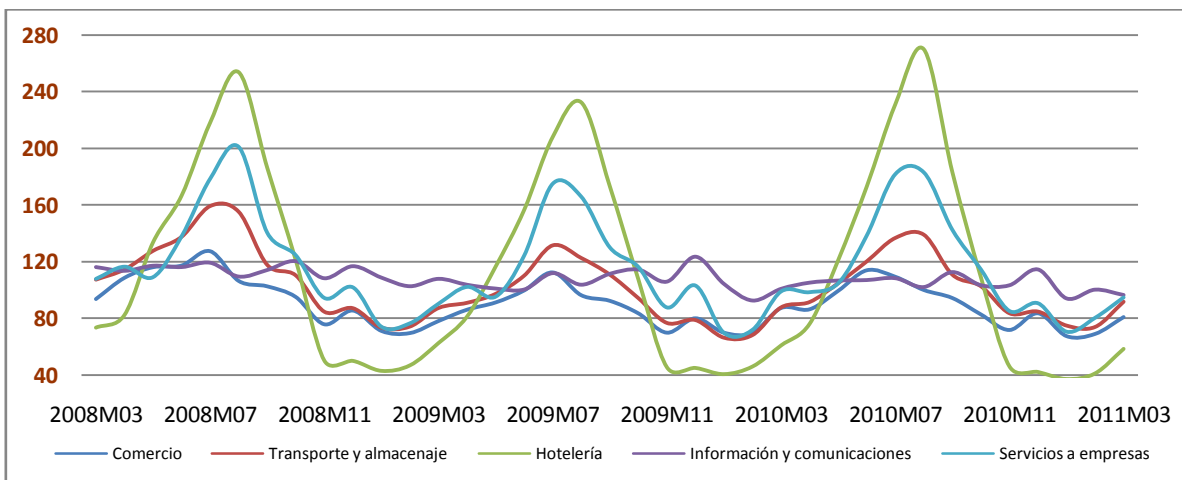
Evolución de la tasa de variación interanual del índice de la cifra de negocios: Illes Balears y España



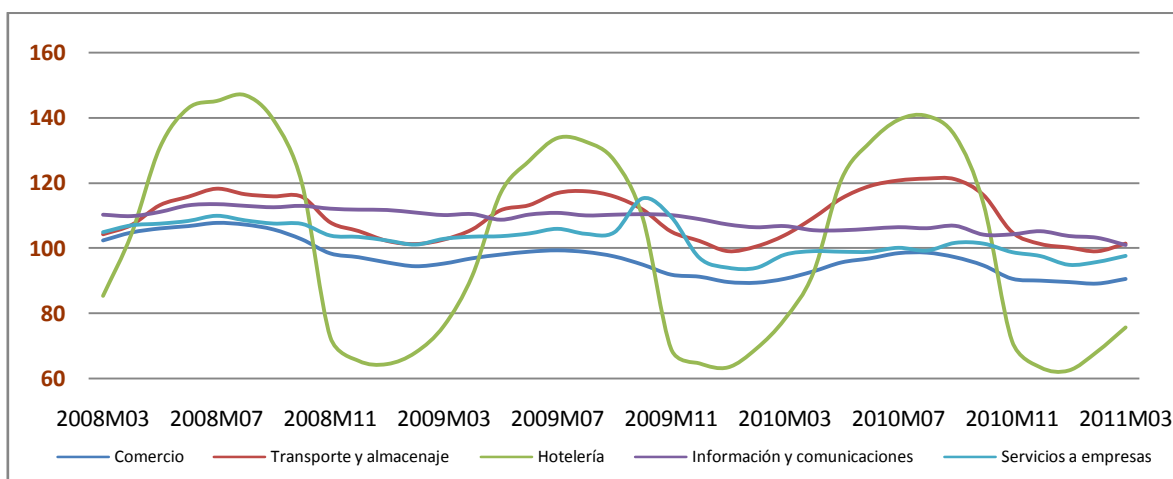
Evolución de la tasa de variación interanual del índice de ocupación: Illes Balears y España



Evolución mensual del índice de la cifra de negocios de las Illes Balears por sectores



Evolución mensual del índice de ocupación de las Illes Balears por sectores



Más información disponible a la web del IBESTAT

- » [Indicadores de actividad del sector servicios](#)

Información relacionada

- » [Índice de comercio al por menor](#)
- » [Encuesta anual de servicios](#)

Información metodológica

La información de los indicadores de actividad del sector servicios (IASS) se obtienen mediante una encuesta continua mensual en empresas que pertenecen a este sector. Estos indicadores reflejan la evolución del sector más importante de la economía balear principalmente a partir de dos variables: la cifra de negocios y la cifra de ocupación. La cifra de negocios contiene los importes facturados por la empresa (incluidos impuestos sobre bienes y servicios, a excepción del IVA repercutido del cliente). La cifra de ocupación está compuesta por los empleados no remunerados (propietarios que trabajan activamente en la empresa) y los empleados asalariados, tanto fijos como eventuales. Los resultados se presentan en forma de índice con el objeto de medir las variaciones respecto del año base 2005.

El IBESTAT, a partir de los datos que proporciona el INE, difunde mensualmente la información de los indicadores del sector servicios desagregada por diferentes sectores de actividad.

Contacto

- info@ibestat.caib.es