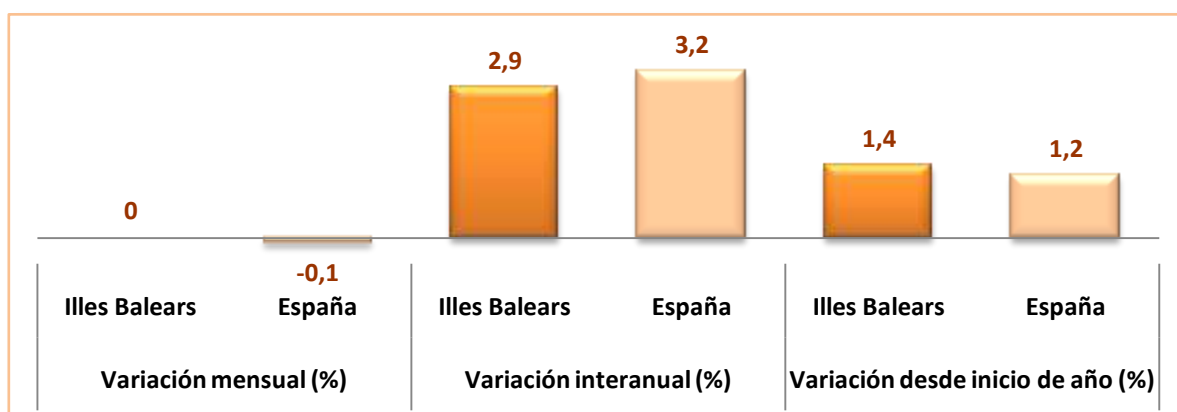


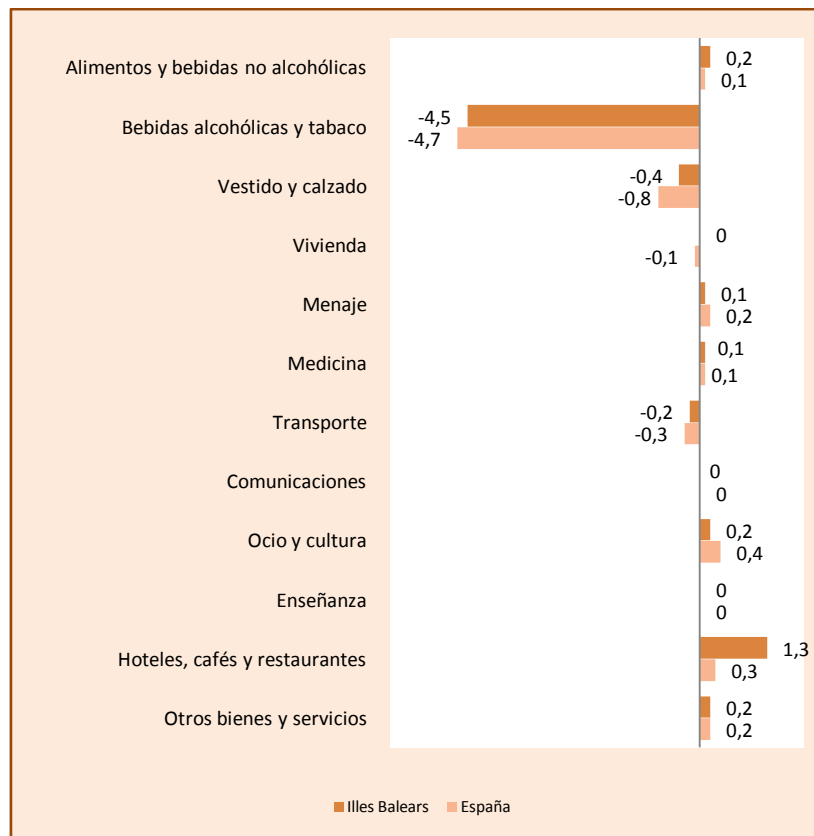
**Principales resultados**

- » La tasa de **variación interanual** del IPC del mes de junio de 2011 en las Illes Balears ha sido del 2,9%, mientras que en España ha sido del 3,2%.
- » En las Illes Balears no se ha producido **variación mensual** del índice general de precios de consumo, mientras que en España este valor ha bajado un -0,1%.
- » En relación a los **grupos de consumo**, en las Illes Balears, en relación con el mes de junio del año pasado, son remarcables las subidas de «Transporte», de «Vivienda» y «Bebidas alcohólicas y tabaco», que han registrado aumentos del 7,7%, del 7% y del 3,6%, respectivamente. Por otra parte, la disminución interanual más significativa la registra el grupo de «Ocio y cultura», con un -3,1%. En cuanto a la variación mensual, es destacable el descenso del -4,5% de «Bebidas alcohólicas y tabaco».
- » La tasa de variación interanual de la **inflación subyacente** en las Illes Balears es del 1,6% y en España del 1,7%.

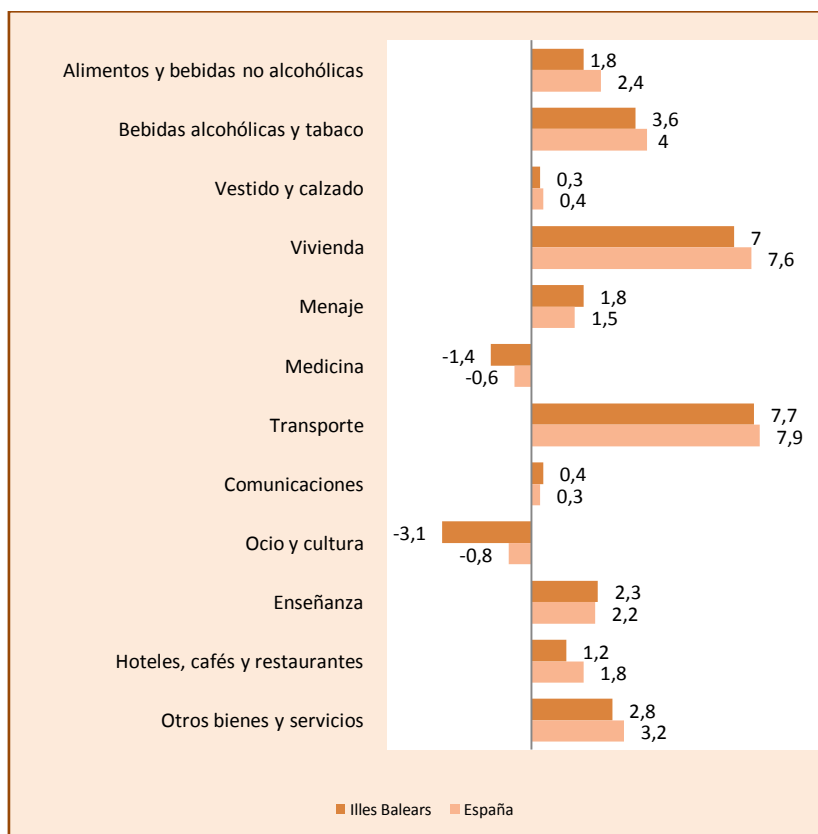
**Tasas de variación del índice general de precios de consumo de las Illes Balears y España (base 2006)**

**Índice de precios de consumo y tasas de variación de las Illes Balears y España (base 2006)**

	Índice junio 2011		Variación mensual (%)		Variación interanual (%)		Variación desde inicio de año (%)	
	Illes Balears	España	Illes Balears	España	Illes Balears	España	Illes Balears	España
<b>General</b>	<b>111,6</b>	<b>112,3</b>	<b>0</b>	<b>-0,1</b>	<b>2,9</b>	<b>3,2</b>	<b>1,4</b>	<b>1,2</b>
Alimentación y bebidas no alcohólicas	108,0	109,8	0,2	0,1	1,8	2,4	0,7	0,9
Bebidas alcohólicas y tabaco	137,3	141,7	-4,5	-4,7	3,6	4	-2,4	-2,4
Vestido y calzado	104,4	105,4	-0,4	-0,8	0,3	0,4	-3,3	-2,9
Vivienda	121,8	123,8	0	-0,1	7	7,6	3,6	4,1
Menaje	109,7	109,1	0,1	0,2	1,8	1,5	0,9	0,6
Medicina	94,6	96,3	0,1	0,1	-1,4	-0,6	-0,4	0
Transporte	116,8	117,2	-0,2	-0,3	7,7	7,9	3,6	3,8
Comunicaciones	99,8	98,6	0	0	0,4	0,3	0	0
Ocio y cultura	98,0	96,7	0,2	0,4	-3,1	-0,8	0,5	-0,8
Enseñanza	111,9	117,1	0	0	2,3	2,2	0,4	0,1
Hoteles, cafés y restaurantes	113,1	115,1	1,3	0,3	1,2	1,8	2,4	1,2
Otros bienes y servicios	114,3	115,4	0,2	0,2	2,8	3,2	2	2,2

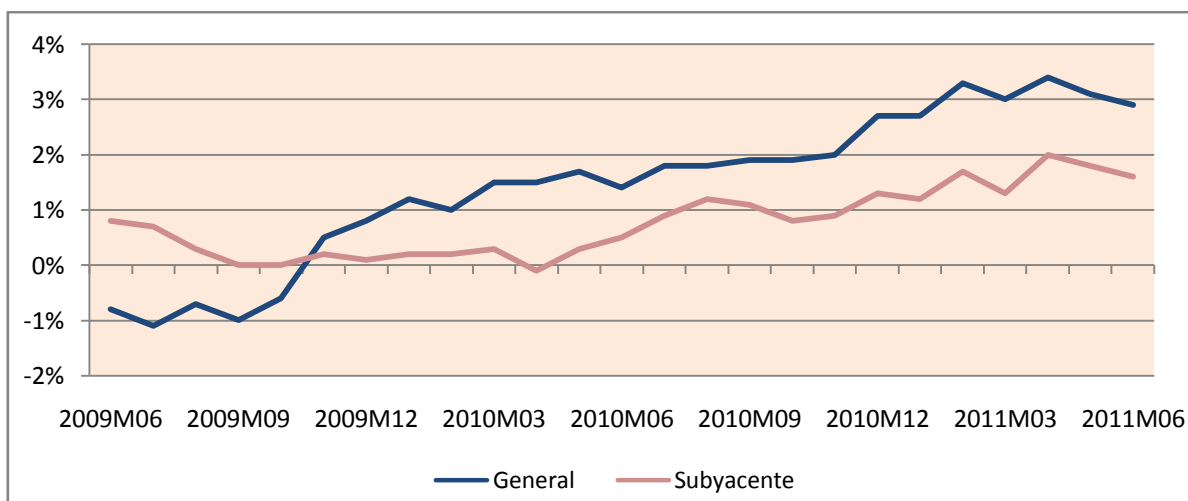
### Tasas de variación mensual del índice de precios de consumo (base 2006)



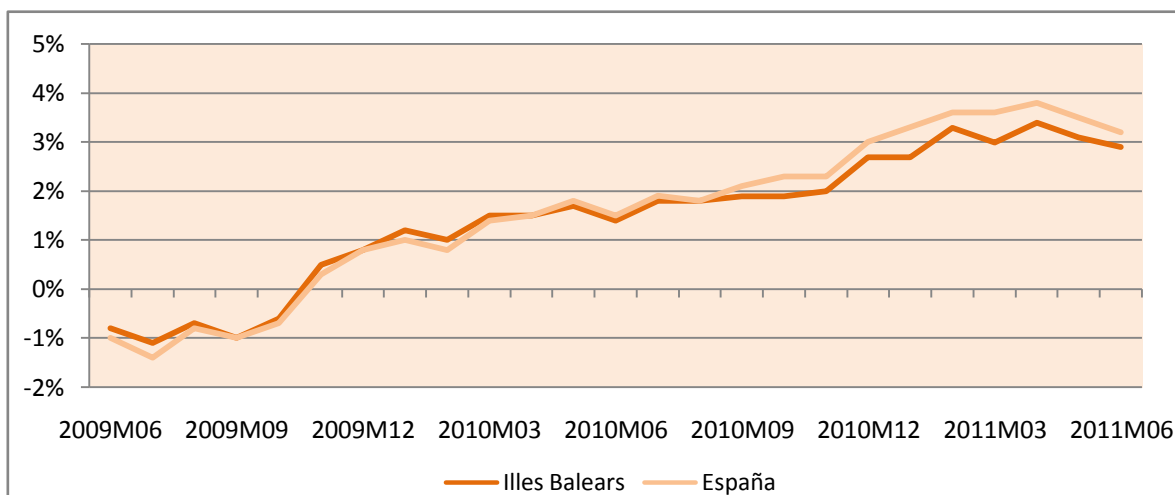
### Tasas de variación interanual del índice de precios de consumo (base 2006)



### Evolución de la variación interanual del índice general y del subyacente en las Illes Balears (base 2006)



### Evolución de la variación interanual del índice de precios de consumo en las Illes Balears y en España (base 2006)



### Más información disponible en la web del IBESTAT

- » [Índice de precios de consumo](#)

### Información relacionada

- » [Encuesta de presupuestos familiares](#)
- » [Encuesta trimestral de costes laborales](#)
- » [Encuesta anual de costes laborales](#)
- » [Índice del precio de la vivienda](#)

### Información metodológica

El índice de precios de consumo (IPC) mide la evolución del nivel de precios de los productos y servicios de consumo adquiridos por la población que reside en viviendas familiares en España. La inflación subyacente excluye del índice general los productos energéticos y alimentos frescos no elaborados.

El Instituto de Estadística de las Illes Balears publica mensualmente este indicador. La fuente de información es el Instituto Nacional de Estadística.

### Contacto

- [info@ibestat.caib.es](mailto:info@ibestat.caib.es)