

**Principales resultados**

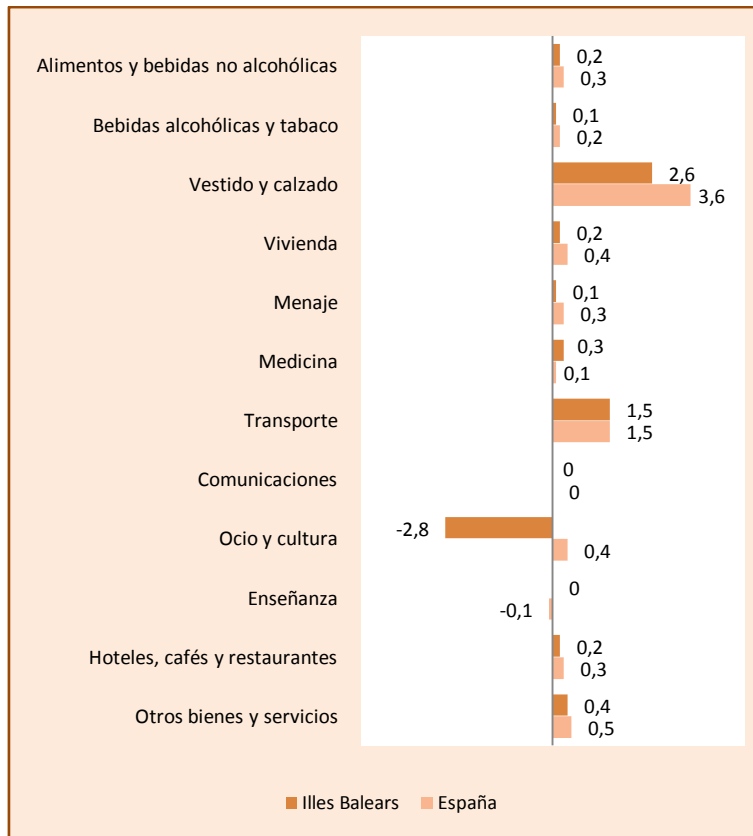
- » La tasa de **variación interanual** del IPC del mes de marzo de 2011 en las Illes Balears ha sido del 3%, mientras que en España ha sido del 3,6%.
- » La **variación mensual** del índice general de precios de consumo en las Illes Balears registra un incremento del 0,4%. En España este valor se sitúa en el 0,7%.
- » Para a los **grupos de consumo**, en las Illes Balears, en relación con el mes de marzo del año pasado, son remarcables otra vez las subidas de «Bebidas alcohólicas y tabaco», de «Transporte» y de «Vivienda», que han registrado aumentos del 13,6%, del 9,2% y del 7,3%, respectivamente. Por otra parte, la disminución interanual más significativa la registra el grupo de «Ocio y cultura», con un -3,6%. En cuanto a la variación mensual, es destacable el aumento del 2,6% del grupo de «Vestido y calzado». Por contra, es remarcable la disminución del -2,8% del grupo de consumo «Ocio y cultura».
- » La tasa de variación interanual de la **inflación subyacente** en las Illes Balears es del 1,3% y en España del 1,7%.

**Tasas de variación del índice general de precios de consumo de las Illes Balears y España (base 2006)**

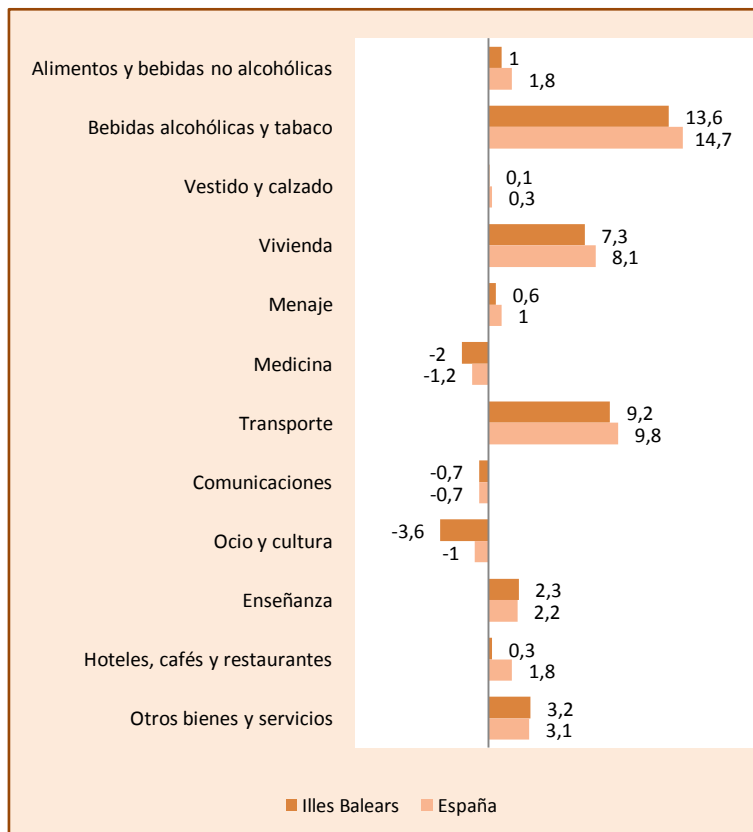
**Índice de precios de consumo y tasas de variación de las Illes Balears y España (base 2006)**

	Índice febrero 2011		Variación mensual (%)		Variación interanual (%)		Variación desde inicio de año (%)	
	Illes Balears	España	Illes Balears	España	Illes Balears	España	Illes Balears	España
<b>General</b>	<b>110,4</b>	<b>111,1</b>	<b>0,4</b>	<b>0,7</b>	<b>3,0</b>	<b>3,6</b>	<b>0,3</b>	<b>0,1</b>
Alimentación y bebidas no alcohólicas	107,3	109,1	0,2	0,3	1,0	1,8	0,1	0,3
Bebidas alcohólicas y tabaco	143,8	148,8	0,1	0,2	13,6	14,7	2,2	2,5
Vestido y calzado	94,5	95,0	2,6	3,6	0,1	0,3	-12,4	-12,5
Vivienda	121,3	123,2	0,2	0,4	7,3	8,1	3,1	3,5
Menaje	108,2	107,9	0,1	0,3	0,6	1,0	-0,4	-0,6
Medicina	95,3	96,5	0,3	0,1	-2,0	-1,2	0,4	0,1
Transporte	116,7	117,2	1,5	1,5	9,2	9,8	3,5	3,9
Comunicaciones	99,7	98,5	0,0	0,0	-0,7	-0,7	-0,1	-0,1
Ocio y cultura	97,1	96,7	-2,8	0,4	-3,6	-1,0	-0,5	-0,9
Enseñanza	111,9	117,1	0,0	-0,1	2,3	2,2	0,4	0,0
Hoteles, cafés y restaurantes	110,8	114,3	0,2	0,3	0,3	1,8	0,3	0,5
Otros bienes y servicios	114,1	114,8	0,4	0,5	3,2	3,1	1,8	1,6

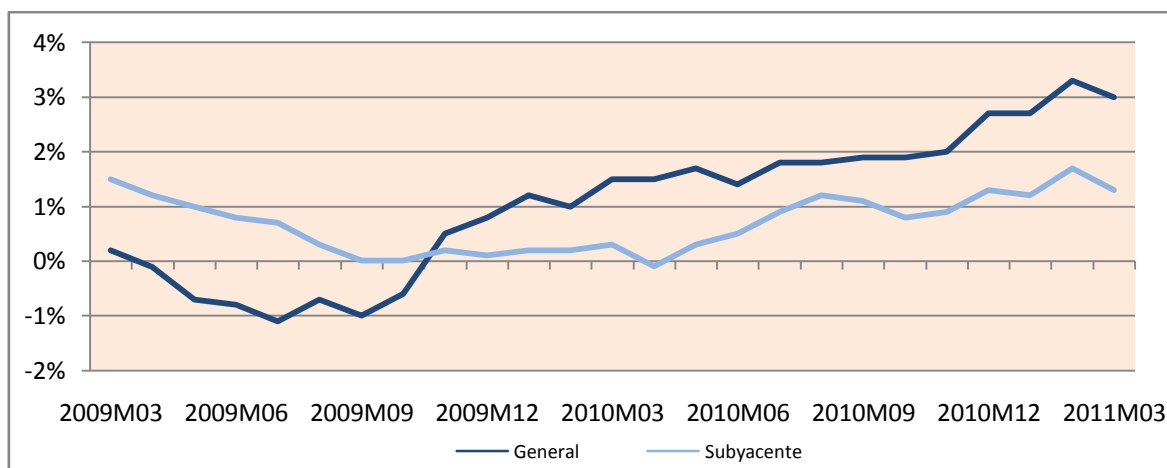
**Tasas de variación mensual del índice de precios de consumo (base 2006)**



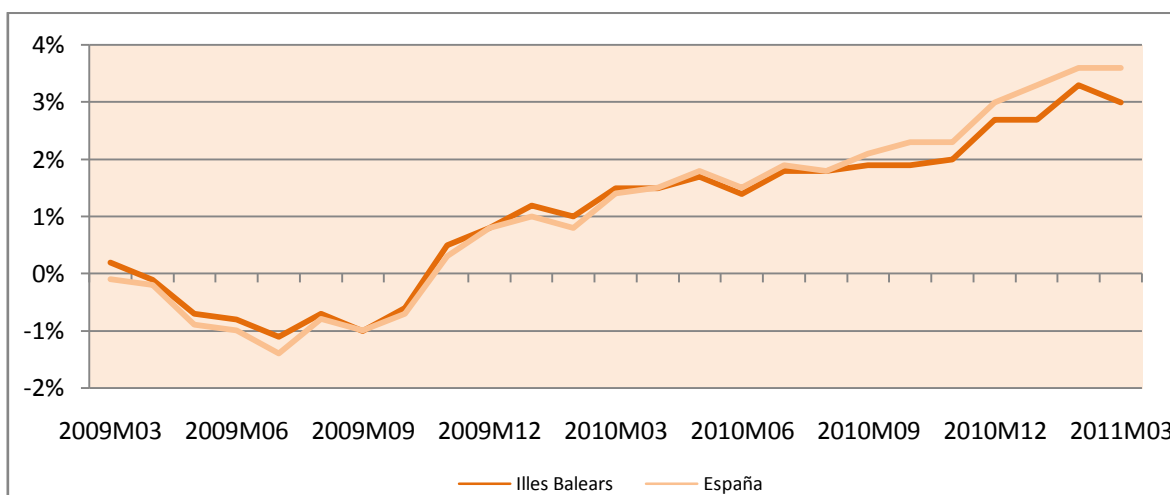
**Tasas de variación interanual del índice de precios de consumo (base 2006)**



### Evolución de la variación interanual del índice general y del subyacente en las Illes Balears (base 2006)



### Evolución de la variación interanual del índice de precios de consumo en las Illes Balears y en España (base 2006)



#### Más información disponible en la web del IBESTAT

- » [Índice de precios de consumo](#)

#### Información relacionada

- » [Encuesta de presupuestos familiares](#)
- » [Encuesta trimestral de costes laborales](#)
- » [Encuesta anual de costes laborales](#)
- » [Índice del precio de la vivienda](#)

#### Información metodológica

El índice de precios de consumo (IPC) mide la evolución del nivel de precios de los productos y servicios de consumo adquiridos por la población que reside en viviendas familiares en España. La inflación subyacente excluye del índice general los productos energéticos y alimentos frescos no elaborados.

El Instituto de Estadística de las Illes Balears publica mensualmente este indicador. La fuente de información es el Instituto Nacional de Estadística.

#### Contacto

[info@ibestat.caib.es](mailto:info@ibestat.caib.es)