

Indicadores de actividad del sector servicios (IASS)

Agosto de 2012 (datos provisionales)

Fecha de actualización 18/10/2012
Principales resultados

» Durante el mes de agosto, la variación interanual del índice general de la cifra de negocios del sector servicios en les Illes Balears se sitúa en el 0,39%, mientras que en España esta variación es del 0,77%. La variación mensual del mismo índice en les Illes Balears aumenta un 4,43% y en España disminuye un -8,62%.

» Respecto a la variación interanual de la cifra de negocios en las Illes Balears, el sector «Servicios a empresas» ofrece valores interanuales positivos, con un incremento del 4,84%, mientras que el sector «Información y comunicación» muestra el valor más negativo, disminuye un -9,80%.

» Por lo que respecta al índice general de ocupación, la variación interanual en les Illes Balears disminuye un -3,60% y en España este índice disminuye un -2,91%.

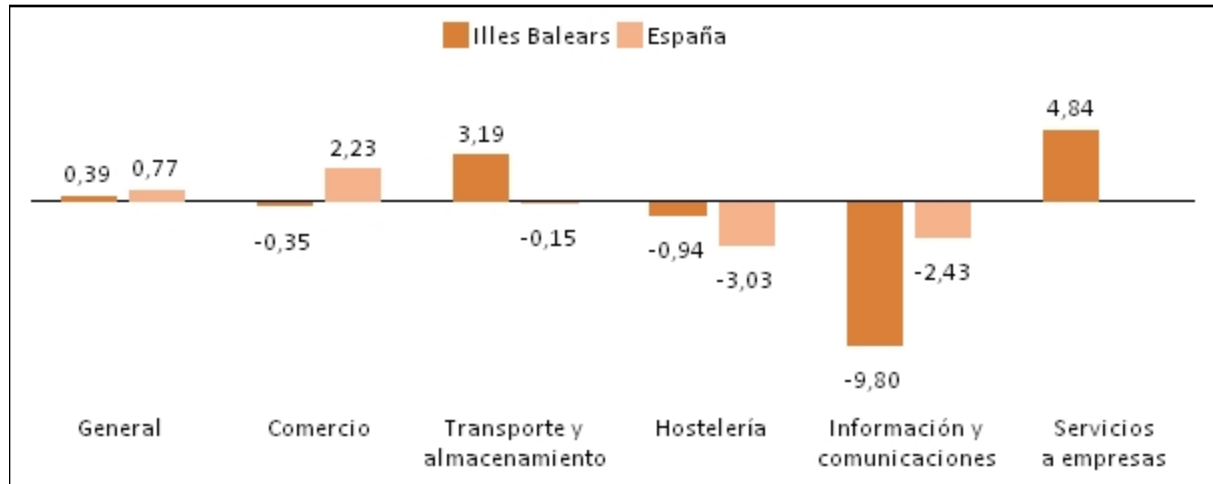
» En las Illes Balears, destacan las variaciones interanuales del índice de ocupación del sector de «Información y comunicación», que disminuye un -6,53% y «Hostelería», que disminuye un -4,26%.

Índice de la cifra de negocios, general y por sectores, y variaciones mensuales e interanuales: Illes Balears y España (base 2005)

	Índice agosto 2012		Variación mensual (%)		Variación interanual (%)	
	Illes Balears	España	Illes Balears	España	Illes Balears	España
General	148,40	87,04	4,43	-8,62	0,39	0,77
Comercio	104,72	82,96	-2,71	-7,65	-0,35	2,23
Otros servicios	199,20	95,47	9,34	-10,46	0,85	-1,82
- Transporte y almacenamiento	147,72	99,24	6,90	-10,41	3,19	-0,15
- Hostelería	279,79	120,68	14,02	3,87	-0,94	-3,03
- Información y comunicaciones	88,51	85,64	-6,69	-10,41	-9,80	-2,43
- Servicios a empresas	171,15	..	4,42	..	4,84	..

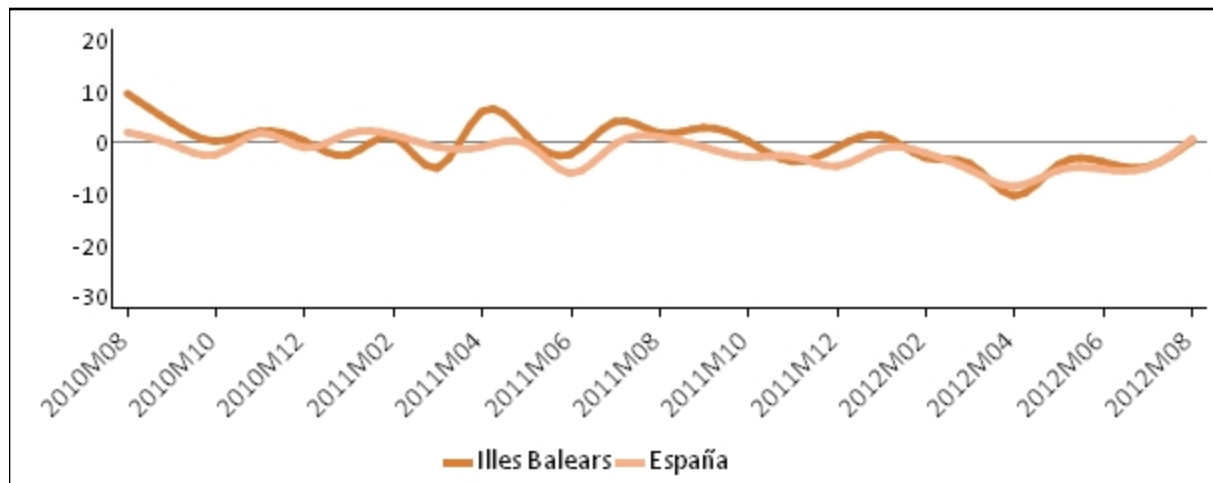
(..) Dato no disponible

Tasa de variación interanual del índice de la cifra de negocios del sector de los servicios: Illes Balears y España



- «Servicios a empresas» no disponible para España

Evolución de la tasa de variación interanual del índice de la cifra de negocios del sector de los servicios: Illes Balears y España

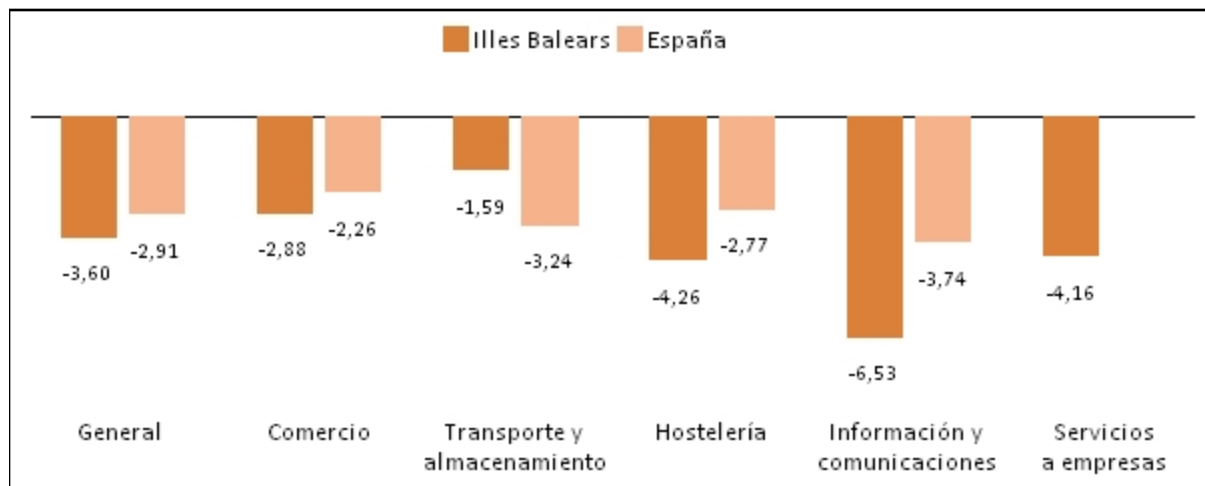


Índice de ocupación, general y por sectores, y variaciones mensuales e interanuales: Illes Balears y España (base 2005)

	Índice agosto 2012		Variación mensual (%)		Variación interanual (%)	
	Illes Balears	España	Illes Balears	España	Illes Balears	España
General	112,46	93,61	-0,40	-0,55	-3,60	-2,91
Comercio	95,60	93,18	-0,17	-0,13	-2,88	-2,26
Otros servicios	121,18	93,87	-0,50	-0,87	-3,88	-3,39
- Transporte y almacenamiento	120,00	93,70	0,22	-0,34	-1,59	-3,24
- Hostelería	136,53	94,77	-0,38	-0,41	-4,26	-2,77
- Información y comunicaciones	92,27	96,99	-0,37	-1,30	-6,53	-3,74
- Servicios a empresas	97,05	..	-1,30	..	-4,16	..

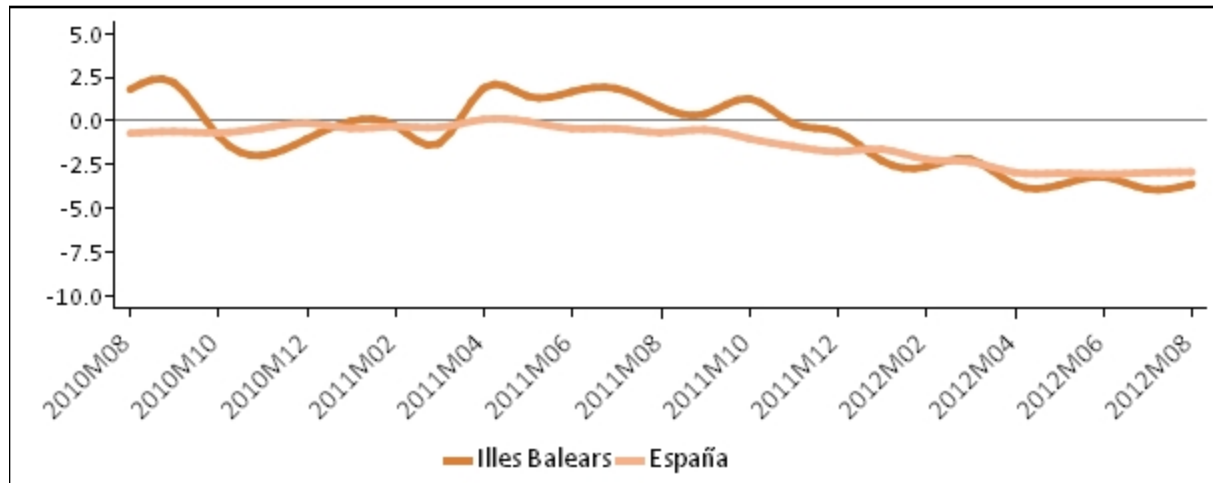
(..) Dato no disponible

Tasa de variación interanual del índice de ocupación del sector de los servicios: Illes Balears y España



- «Servicios a empresas» no disponible para España

Evolución de la tasa de variación interanual del índice de la cifra de ocupación del sector de los servicios: Illes Balears y España



Más información disponible en la web del IBESTAT

» [Estadísticas>Economía>Sector Servicios>Indicadores de actividad del sector servicios](#)

Información relacionada

- » [Estadísticas>Economía>Sector Servicios>Índice de comercio al detalle](#)
- » [Estadísticas>Economía>Sector Servicios>Encuesta anual de servicios](#)

Información metodológica

La información de los indicadores de actividad del sector servicios (IASS) se obtiene mediante una encuesta continuada mensual a empresas que pertenecen a este sector. Estos indicadores reflejan la evolución del sector más importante de la economía balear principalmente a partir de dos variables: la cifra de negocios y la cifra de ocupación. La cifra de negocios contiene los importes facturados por la empresa (incluidos los impuestos sobre bienes y servicios, excepto el IVA repercutido del cliente). La cifra de ocupación está compuesta por los empleados no remunerados (propietarios que trabajan activamente en la empresa) i los empleados asalariados, tanto fijos como eventuales. Los resultados se presentan en forma de índice con el objetivo de medir las variaciones respecto del año base 2005.

El IBESTAT, a partir de los datos que proporciona el INE, difunde mensualmente la información de los indicadores del sector servicios desagregada por diferentes sectores de actividad.

Contacto

peticions@ibestat.caib.es