

**Indicadores de actividad del sector servicios (IASS)**

Diciembre de 2012 (datos provisionales)

**Fecha de actualización 14/02/2013**
**Principales resultados**

» Durante el mes de diciembre, la variación interanual del índice general de la cifra de negocios del sector servicios en les Illes Balears se sitúa en el -6,39%, mientras que en España esta variación es del -7,04%. La variación mensual del mismo índice en les Illes Balears aumenta un 11,51% y en España aumenta un 9,09%.

» Por sectores, cabe destacar la variación interanual positiva registrada en las Illes Balears de la cifra de negocio en «Servicios a empresas», con un 2,48%. En cambio, la variación interanual registrada en «Comercio» es de un -8,93%.

» Por lo que respecta al índice general de ocupación, la variación interanual en les Illes Balears disminuye un -3,06% y en España este índice disminuye un -2,90%.

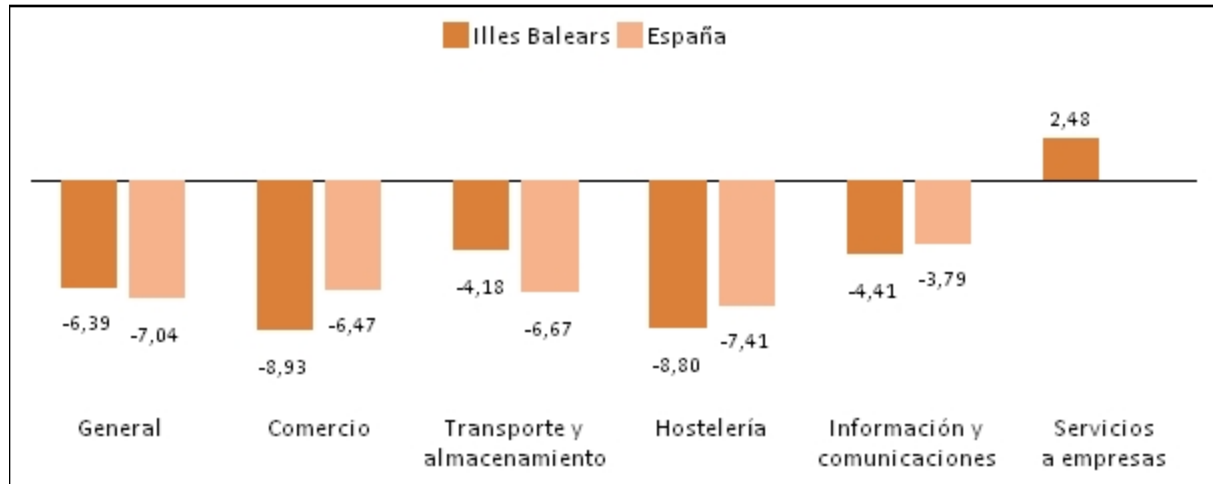
» En el índice de ocupación de las Illes Balears, los sectores con un descenso más acusado de la tasa de variación interanual son «Servicios a empresas» y «Hostelería», con un -5,64% y -3,41%, respectivamente.

**Índice de la cifra de negocios, general y por sectores, y variaciones mensuales e interanuales: Illes Balears y España (base 2005)**

	Índice diciembre 2012		Variación mensual (%)		Variación interanual (%)	
	Illes Balears	España	Illes Balears	España	Illes Balears	España
<b>General</b>	72,98	93,90	11,51	9,09	-6,39	-7,04
<b>Comercio</b>	75,85	93,21	14,37	10,79	-8,93	-6,47
<b>Otros servicios</b>	69,65	95,21	8,08	5,72	-2,97	-8,17
<b>- Transporte y almacenamiento</b>	81,50	96,55	4,35	-2,57	-4,18	-6,67
<b>- Hostelería</b>	39,75	82,48	-6,21	8,49	-8,80	-7,41
<b>- Información y comunicaciones</b>	95,04	104,82	11,82	11,01	-4,41	-3,79
<b>- Servicios a empresas</b>	91,57	..	21,62	..	2,48	..

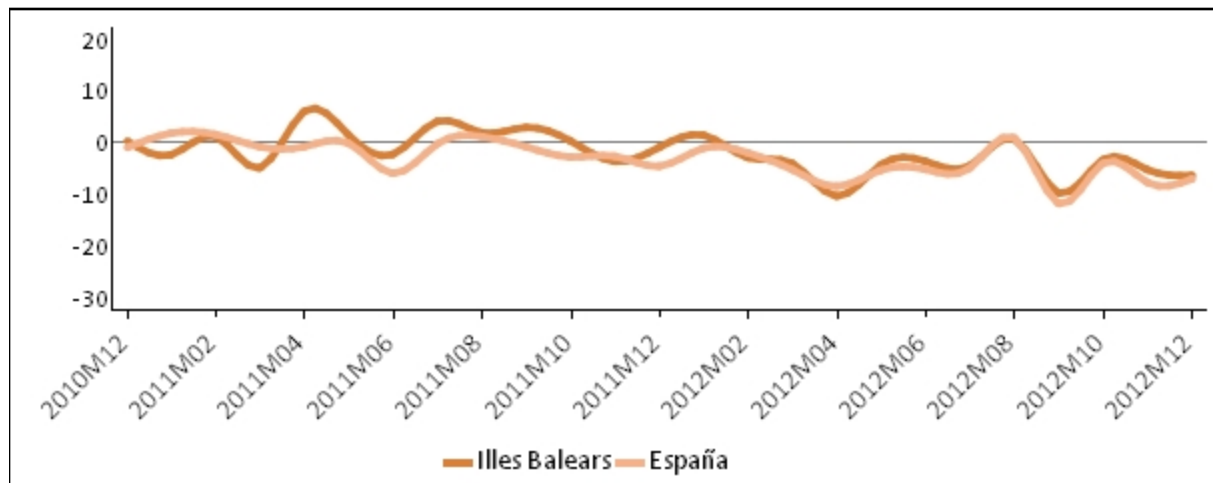
(..) Dato no disponible

**Tasa de variación interanual del índice de la cifra de negocios del sector de los servicios: Illes Balears y España (Diciembre de 2012)**



- «Servicios a empresas» no disponible para España

**Evolución de la tasa de variación interanual del índice de la cifra de negocios del sector de los servicios: Illes Balears y España**

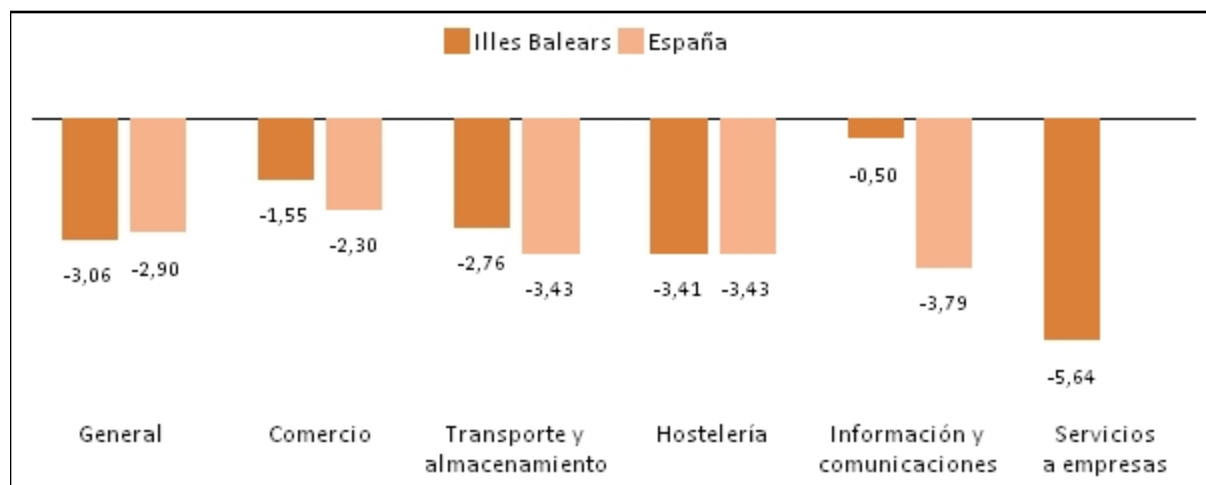


**Índice de ocupación, general y por sectores, y variaciones mensuales e interanuales: Illes Balears y España (base 2005)**

	Índice diciembre 2012		Variación mensual (%)		Variación interanual (%)	
	Illes Balears	España	Illes Balears	España	Illes Balears	España
<b>General</b>	80,72	92,50	-4,38	-0,29	-3,06	-2,90
<b>Comercio</b>	87,79	93,84	-1,32	0,45	-1,55	-2,30
<b>Otros servicios</b>	77,06	91,54	-6,09	-0,83	-3,93	-3,35
- Transporte y almacenamiento	95,27	91,51	-3,60	-0,99	-2,76	-3,43
- Hostelería	63,17	86,19	-10,44	-1,28	-3,41	-3,43
- Información y comunicaciones	94,16	96,76	-1,15	-0,75	-0,50	-3,79
- Servicios a empresas	90,35	..	-2,08	..	-5,64	..

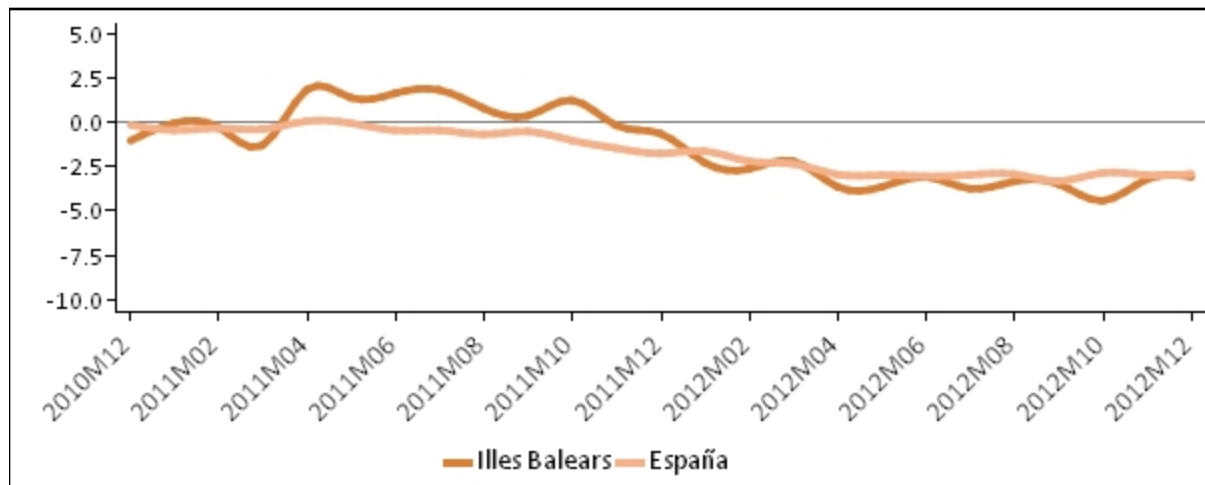
(..) Dato no disponible

**Tasa de variación interanual del índice de ocupación del sector de los servicios: Illes Balears y España (Diciembre de 2012)**



- «Servicios a empresas» no disponible para España

## Evolución de la tasa de variación interanual del índice de la cifra de ocupación del sector de los servicios: Illes Balears y España



### Más información disponible en la web del IBESTAT

» [Estadísticas>Economía>Sector Servicios>Indicadores de actividad del sector servicios](#)

### Información relacionada

- » [Estadísticas>Economía>Sector Servicios>Índice de comercio al detalle](#)
- » [Estadísticas>Economía>Sector Servicios>Encuesta anual de servicios](#)

### Información metodológica

La información de los indicadores de actividad del sector servicios (IASS) se obtiene mediante una encuesta continuada mensual a empresas que pertenecen a este sector. Estos indicadores reflejan la evolución del sector más importante de la economía balear principalmente a partir de dos variables: la cifra de negocios y la cifra de ocupación. La cifra de negocios contiene los importes facturados por la empresa (incluidos los impuestos sobre bienes y servicios, excepto el IVA repercutido del cliente). La cifra de ocupación está compuesta por los empleados no remunerados (propietarios que trabajan activamente en la empresa) i los empleados asalariados, tanto fijos como eventuales. Los resultados se presentan en forma de índice con el objetivo de medir las variaciones respecto del año base 2005.

El IBESTAT, a partir de los datos que proporciona el INE, difunde mensualmente la información de los indicadores del sector servicios desagregada por diferentes sectores de actividad.

### Contacto

[peticions@ibestat.caib.es](mailto:peticions@ibestat.caib.es)