

Encuesta de Ocupación Hotelera (EOH)

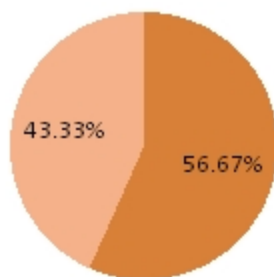
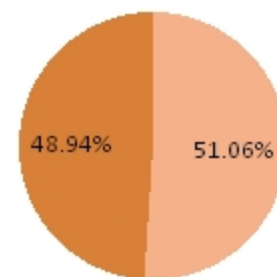
Datos julio de 2013 (datos provisionales)

Fecha de actualización 23/08/2013

Tabla 1. Demanda hotelera en las Illes Balears y en España, por lugar de residencia del viajero (julio 2013)

	Total viajeros entrantes		Peso viajeros	Total pernoctaciones		Peso pernoctaciones	Estancia media	
	Illes Balears	España		Illes Balears	España		Illes Balears	España
España	167.337	4.594.579	3,64	717.064	12.438.341	5,76	4,29	..
Alemania	441.276	846.921	52,10	3.275.002	5.778.844	56,67	7,42	..
Francia	44.114	463.998	9,51	253.879	1.505.913	16,86	5,76	..
Italia	73.594	254.652	28,90	454.559	976.125	46,57	6,18	..
Reino Unido	442.839	1.037.480	42,68	3.243.446	6.626.911	48,94	7,32	..
Resto de no residentes	342.191	2.423.897	14,12	2.309.825	10.255.267	22,52	6,75	..
Total	1.511.351	9.621.527	15,71	10.253.775	37.581.401	27,28	6,78	3,91

(..) Dato no disponible

Gráfico 1. Distribución para España de las pernoctaciones de los residentes en Alemania y Reino Unido (julio 2013)
RESIDENTES EN ALEMANIA

RESIDENTES EN REINO UNIDO




	Illes Balears
	Resto de España

Gráfico 2. Tasa de variación anual de las pernoctaciones de julio en las Illes Balears y España

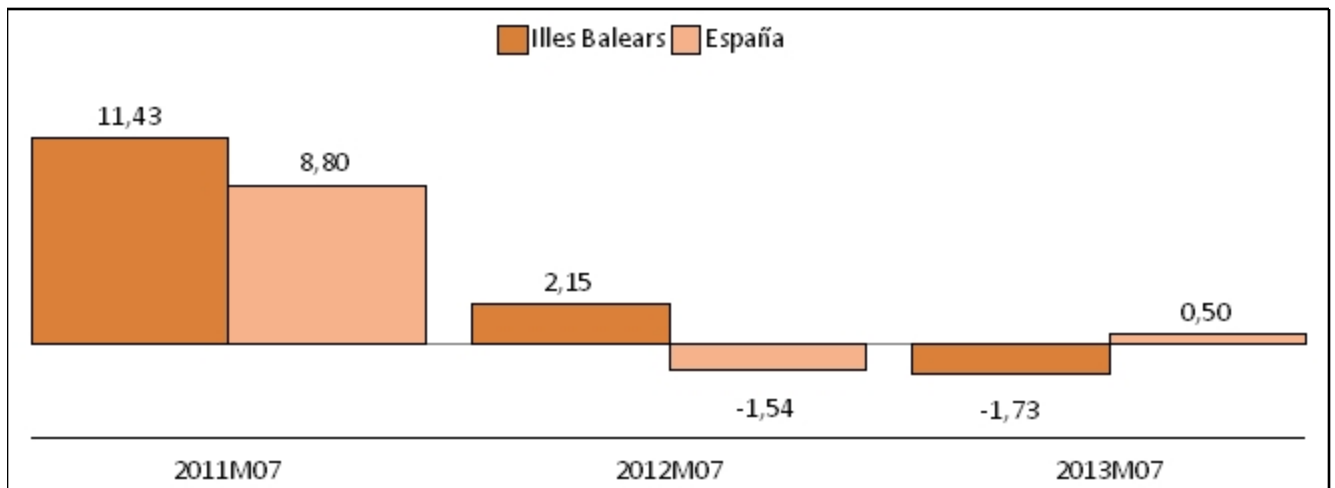


Gráfico 3. Distribución de las pernoctaciones de viajeros en las Illes Balears y en España según lugar de residencia (julio 2013)

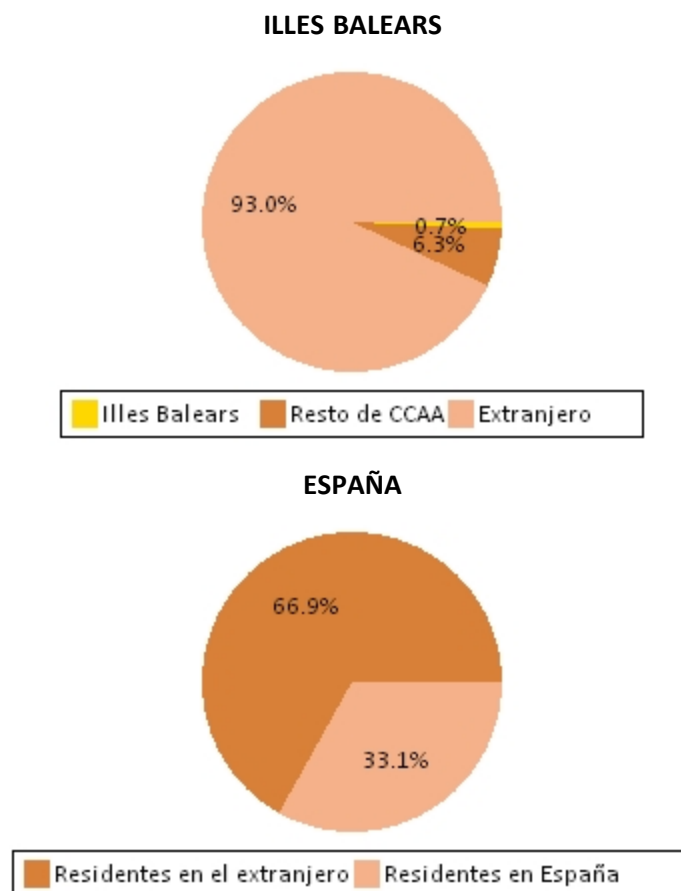


Tabla 2. Oferta hotelera en las Illes Balears y en España, por categorías (julio 2013)

	Núm. establecimientos abiertos estimados		Peso establecimientos	Núm. plazas estimadas		Peso plazas	Grado de ocupación por plazas (%)	
	Illes Balears	España		Illes Balears	España		Illes Balears	España
Cinco estrellas de oro	39	271	14,33	10.164	83.222	12,21	78,50	64,67
Cuatro estrellas de oro	315	2.304	13,66	117.601	716.907	16,40	91,74	72,60
Tres estrellas de oro	462	3.029	15,25	163.611	550.981	29,69	90,71	73,59
Resto de categorías	471	11.258	4,18	50.025	403.065	12,41
TOTAL	1.287	16.862	7,63	341.401	1.754.176	19,46	89,29	65,33

(..) Dato no disponible

Gráfico 4. Distribución del número de establecimientos en las Illes Balears y España por categorías (julio 2013)




Tabla 3. Tarifa media diaria (ADR) e ingresos por habitación disponible (RevPAR), por categorías hoteleras en las Illes Balears (€)

	Julio 2011		Julio 2012		Julio 2013	
	ADR	RevPAR	ADR	RevPAR	ADR	RevPAR
Cinco estrellas de oro	208,8	162,0	247,8	199,5	232,4	196,6
Cuatro estrellas de oro	90,9	83,9	95,3	89,5	100,4	93,1
Tres estrellas de oro	63,3	57,5	69,1	64,7	72,9	65,8
TOTAL	73,8	66,0	81,5	74,1	85,7	76,8

Gráfico 5. Evolución de la tarifa media diaria (ADR) por categorías hoteleras (€)

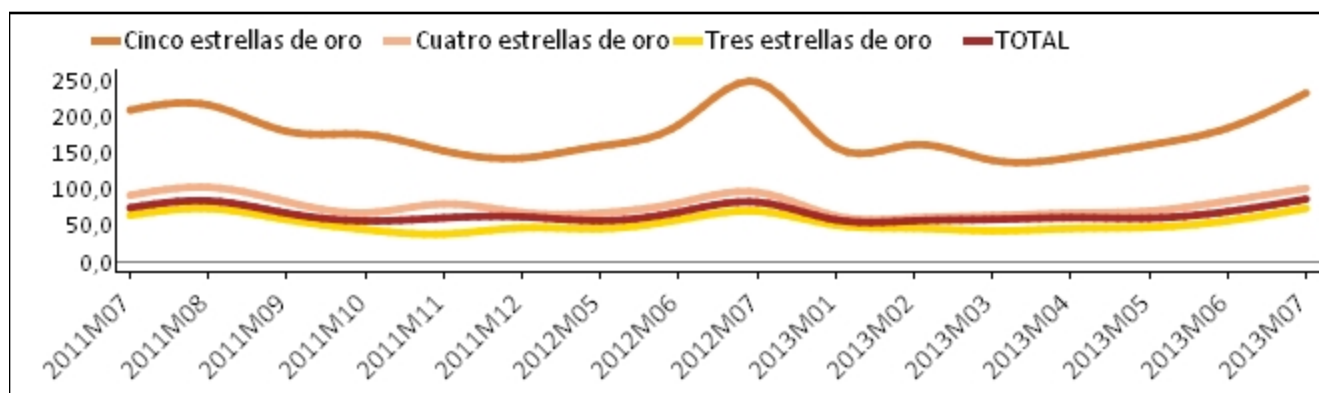


Gráfico 6. Evolución de los ingresos por habitación disponible (RevPAR) por categorías hoteleras (€)

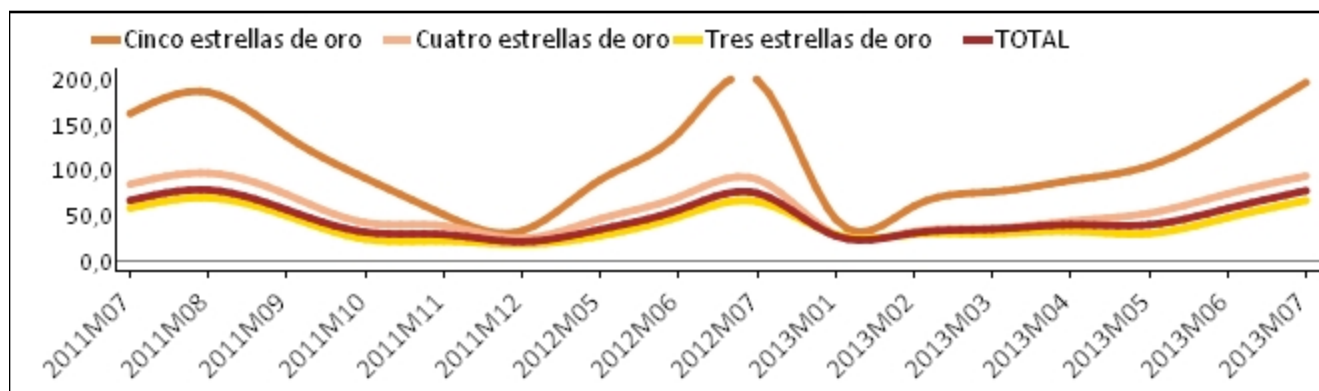


Tabla 4. Demanda hotelera en las Illes Balears, por zonas turísticas (julio 2013)

Zona turística	Total viajeros entrantes	Total pernoctaciones	Estancia media de los viajeros
Mallorca	1.092.717	7.648.169	7,00
(101) Playa de Palma	212.190	1.273.031	6,00
(102) Palma ciudad	79.416	261.770	3,30
(103) Mallorca poniente	234.622	1.730.065	7,37
(104) Tramuntana e interior	20.290	97.953	4,83
(105) Pollença	21.832	159.353	7,30
(106) Alcúdia, Muro y Santa Margalida	211.523	1.612.786	7,62
(107) Artà y Capdepera	62.438	482.454	7,73
(108) Mallorca levante	175.766	1.488.026	8,47
(109) Mallorca sur	74.641	542.730	7,27
Menorca	107.044	778.632	7,27
(210) Menorca poniente	54.818	424.234	7,74
(211) Menorca levante	52.226	354.398	6,79
Eivissa	285.748	1.687.838	5,91
(312) Eivissa norte	84.808	524.520	6,18
(313) Eivissa sur	200.941	1.163.318	5,79
Formentera	25.842	139.135	5,38
(414) Formentera	25.842	139.135	5,38

(...) Dato oculto por impreciso o baja calidad (....) Dato oculto por secreto estadístico

Gráfico 7. Distribución porcentual de las pernoctaciones en las Illes Balears por zonas turísticas (julio 2013)

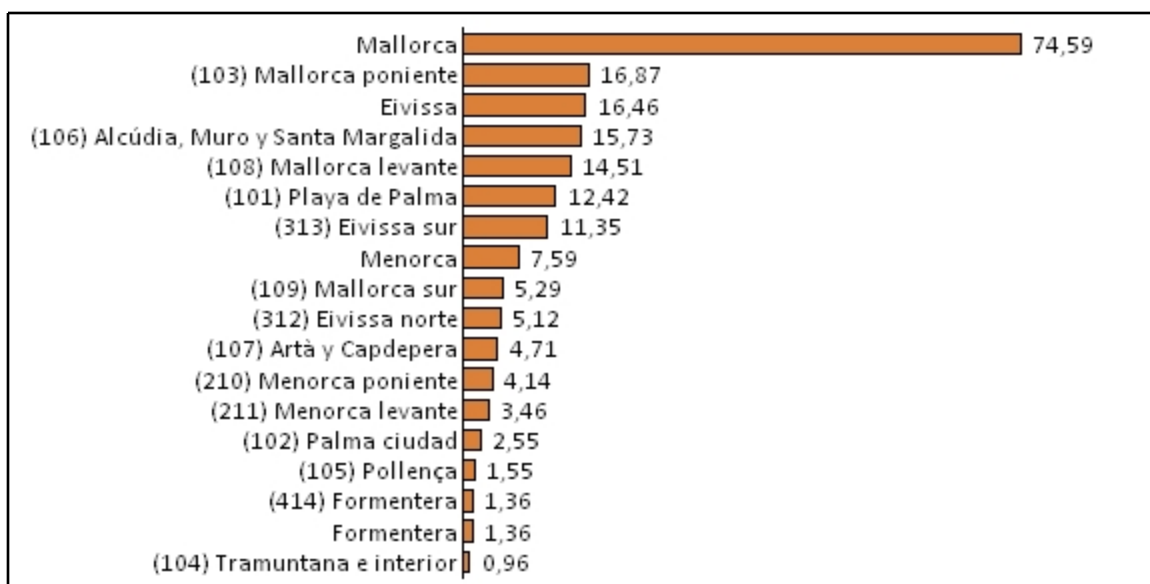
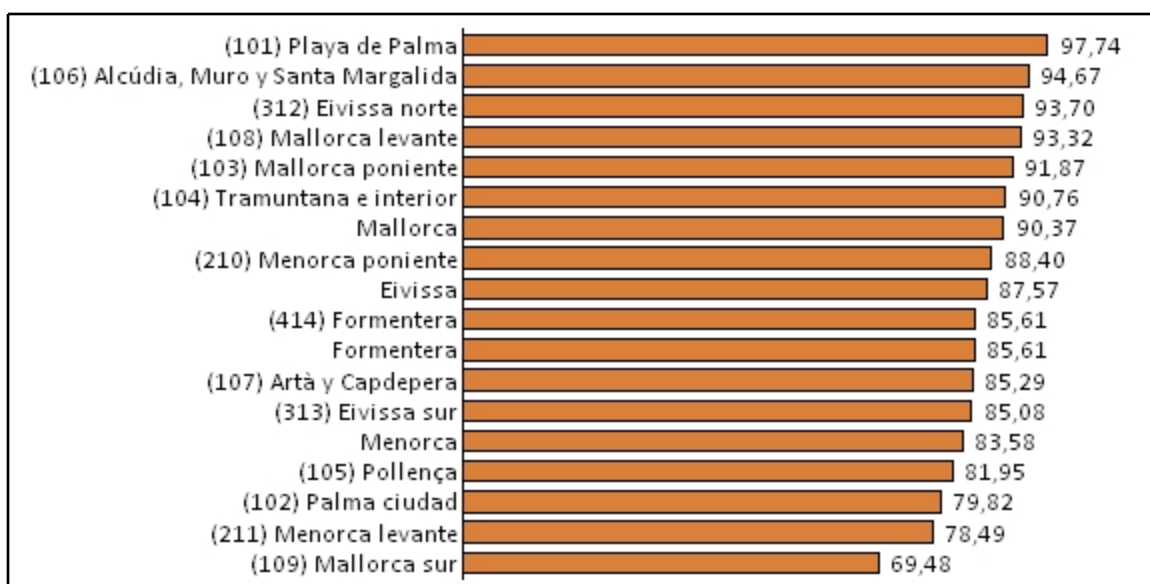


Tabla 5. Oferta hotelera en las Illes Balears, por zonas turísticas (julio 2013)

Zona turística	Núm. de establecimientos abiertos	Núm. de plazas	Grado de ocupación por plazas (%)
Mallorca	898	250.651	90,37
(101) Playa de Palma	156	40.850	97,74
(102) Palma ciudad	67	10.154	79,82
(103) Mallorca poniente	171	52.293	91,87
(104) Tramuntana e interior	33	3.321	90,76
(105) Pollença	35	5.442	81,95
(106) Alcúdia, Muro y Santa Margalida	117	49.984	94,67
(107) Artà y Capdepera	80	17.430	85,29
(108) Mallorca levante	137	48.316	93,32
(109) Mallorca sur	103	22.860	69,48
Menorca	95	28.467	83,58
(210) Menorca poniente	53	14.491	88,40
(211) Menorca levante	41	13.975	78,49
Eivissa	249	57.311	87,57
(312) Eivissa norte	86	16.536	93,70
(313) Eivissa sur	162	40.776	85,08
Formentera	45	4.972	85,61
(414) Formentera	45	4.972	85,61

(...) Dato oculto por impreciso o baja calidad (...) Dato oculto por secreto estadístico

Gráfico 8. Grado de ocupación de la oferta hotelera en las Illes Balears por zonas turísticas (julio 2013)



Más información disponible en el web del IBESTAT

» [Estadísticas>Economía>Turismo>Ocupación de la oferta turística>Encuesta de ocupación hotelera](#)

Información relacionada

» [Estadísticas>Economía>Turismo>Ocupación de la oferta turística>Encuesta de ocupación en apartamentos turísticos](#)

» [Estadísticas>Economía>Turismo>Ocupación de la oferta turística> Encuesta de ocupación en alojamientos de turismo rural](#)

» [Estadísticas>Economía>Turismo>Ocupación de la oferta turística> Encuesta de ocupación en campings turísticos](#)

» [Estadísticas>Economía>Turismo>Índice de precios hoteleros](#)

» [Estadísticas>Economía>Turismo>Índice de ingresos hoteleros](#)

» [Estadísticas>Economía>Turismo>Alojamientos turísticos](#)

» [Estadísticas >Población>Estudios demográficos>Indicador de presión humana](#)

Información metodológica

La encuesta de ocupación hotelera (EOH), de periodicidad mensual, se realiza a establecimientos que proporcionan servicios de alojamiento hotelero. Esta operación la realiza el INE a nivel nacional (asegurando la comparabilidad de los datos entre todas las CCAA) y el Ibestat, a través de un convenio firmado entre ambos organismos, realiza una explotación de datos específica para las Illes Balears. Esta operación estadística proporciona información sobre la oferta relativa a los establecimientos hoteleros (número de establecimientos abiertos, plazas estimadas y grado de ocupación) y, por el lado de la demanda, información correspondiente a los viajeros entrados (número de viajeros, pernoctaciones y estancia media). La encuesta permite, además, conocer los indicadores de rentabilidad del sector hotelero, éstos son el ADR (*Average Daily Rate*) o tarifa media diaria, que refleja los ingresos medios diarios obtenidos por habitación ocupada y el RevPAR (*Revenue per Available Room*) o ingresos por habitación disponible. Entre ambos indicadores existe la siguiente relación:

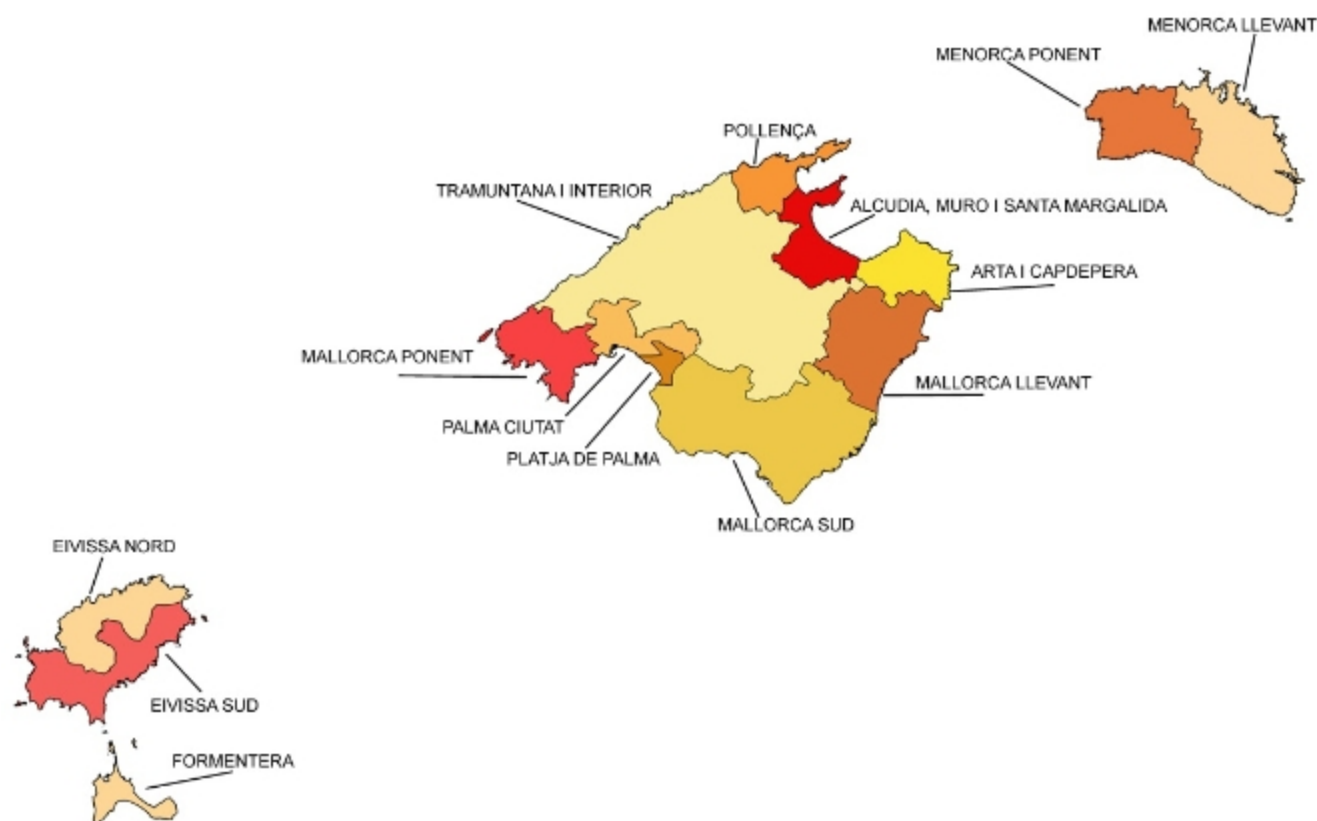
$RevPAR = ADR * \text{Grado de ocupación por habitaciones}$

La explotación específica que lleva a cabo el Ibestat proporciona mensualmente datos por islas y zonas turísticas. Las zonas turísticas para las que se ofrece información están delimitadas en colaboración con la Agencia de Turismo de las Illes Balears (Atb). Tanto para las islas como para las zonas, se difunde información tanto de la oferta como de la demanda desagregada por la categoría de los establecimientos y el país de residencia de los viajeros entrados.

Contacto

peticions@ibestat.caib.es

Mapa de las zonas turísticas (i)



(i) Mallorca

(101) Platja de Palma: Can Pastilla, S'Arenal (Palma i Lluçmajor)

(102) Palma ciutat: Palma ciutat, Cala Major, Sant Agustí, Es Molinar, Ciutat Jardí, Son Sardina, Son Ferriol, St Jordi, Casa Blanca

(103) Mallorca ponent: Calvià (Illetes, Portals, Costa de'n Blanes, Palmanova, Magalluf, Santa Ponça, Costa de la Calma, Peguera, Capdellà), Andratx, Port d'Andratx, Sant Elm, El Camp de Mar

(104) Tramuntana i interior: Estellencs, Escorca, Esporles, Fornalutx, Deià, Banyalbufar, Sóller, Puigpunyent, Campanet, Mancor de la Vall, Selva, Sa Pobla, Búger, Llubí, Sineu, Costitx, Sencelles, Santa Eugènia, Marratxí, Santa Maria del Camí, Alaró, Binissalem, Inca, Consell, Lloseta, Lloret de Vistalegre, Sant Joan, Algaida, Montüiri, Vilafranca, Porreres, Petra, Ariany, Maria de la Salut, Bunyola, Valldemossa

(105) Pollença: Pollença (Port Pollença, Formentor, Cala Sant Vicenç)

(106) Alcúdia, Muro i Santa Margalida: Santa Margalida, Muro, Alcúdia (Can Picafort, Platja de Muro, Badia d'Alcúdia, Alcanada, Mal Pas)

(107) Artà i Capdepera: Capdepera, Artà (Cala Ratjada, Font de sa Cala, Canyamel, Colònia de St Pere)

(108) Mallorca llevant: Manacor, Sant Llorenç, Son Servera (Cala Murada, Cales de Mallorca, Cala Mendia, Portocristo, S'Illot (Manacor i St Llorenç), Sa Coma, Cala Millor, Cala Bona, Costa dels Pins)

(109) Mallorca sur: Felanitx, Santanyí (Cala d'Or, Portopetro, Portocolom, Cala Ferrera), Ses Salines i Campos

Menorca

(210) Menorca ponent: Ciutadella de Menorca, Ferreries, Es Migjorn Gran

(211) Menorca llevant: Es Mercadal, Alaior, Maó, Es Castell, Sant Lluís

Eivissa

(312) Eivissa nord: Sant Antoni de Portmany, Sant Joan de Labritja

(313) Eivissa sud: Sant Josep de la Talaia, Eivissa, Santa Eulària des Riu

Formentera

(414) Formentera