

Encuesta de Ocupación Hotelera (EOH)

Datos octubre de 2013 (datos provisionales)

Fecha de actualización 22/11/2013

Tabla 1. Demanda hotelera en las Illes Balears y en España, por lugar de residencia del viajero (octubre 2013)

	Total viajeros entrantes		Peso viajeros	Total pernoctaciones		Peso pernoctaciones	Estancia media	
	Illes Balears	España		Illes Balears	España		Illes Balears	España
España	96.966	3.525.006	2,75	312.360	7.589.594	4,12	3,22	..
Alemania	320.532	742.956	43,14	2.411.173	4.910.761	49,10	7,52	..
Francia	26.937	418.983	6,43	173.856	1.201.329	14,47	6,45	..
Italia	6.963	159.153	4,37	31.719	458.668	6,92	4,56	..
Reino Unido	176.981	770.334	22,97	1.301.944	4.526.080	28,77	7,36	..
Resto de no residentes	114.887	1.857.864	6,18	740.678	6.370.718	11,63	6,45	..
Total	743.266	7.474.296	9,94	4.971.729	25.057.150	19,84	6,69	3,35

(...) Dato no disponible

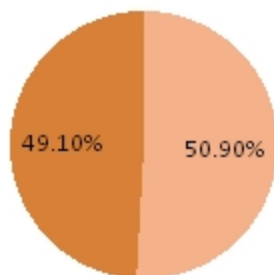
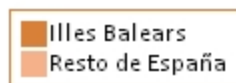
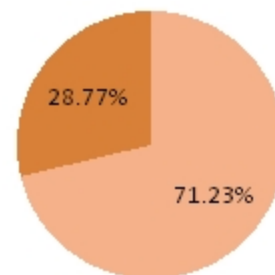
Gráfico 1. Distribución para España de las pernoctaciones de los residentes en Alemania y Reino Unido (octubre 2013)
RESIDENTES EN ALEMANIA

RESIDENTES EN REINO UNIDO


Gráfico 2. Tasa de variación anual de las pernoctaciones de octubre en las Illes Balears y España

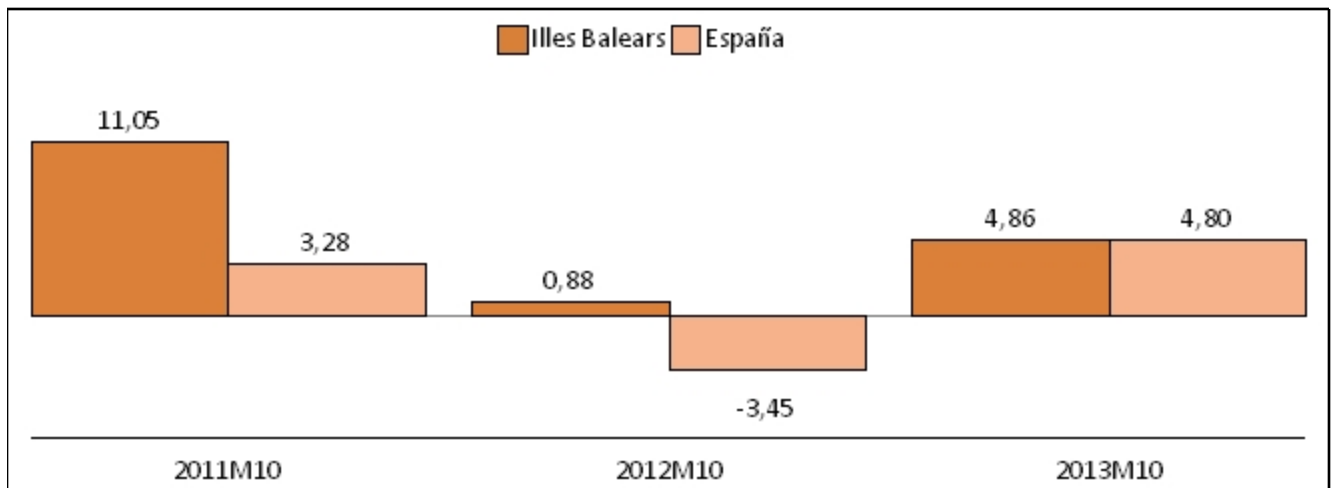


Gráfico 3. Distribución de las pernoctaciones de viajeros en las Illes Balears y en España según lugar de residencia (octubre 2013)

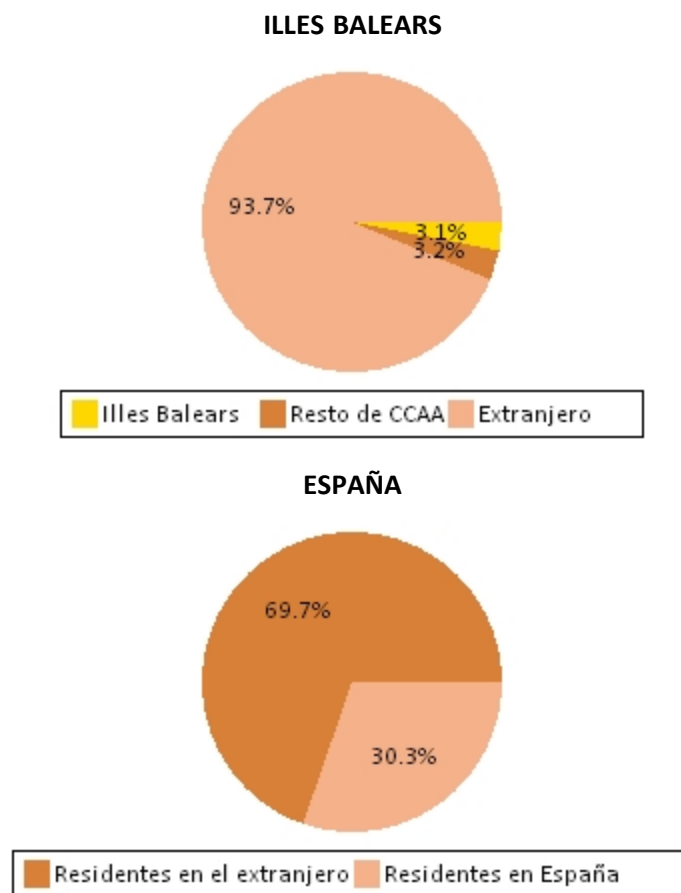


Tabla 2. Oferta hotelera en las Illes Balears y en España, por categorías (octubre 2013)

	Núm. establecimientos abiertos estimados		Peso establecimientos	Núm. plazas estimadas		Peso plazas	Grado de ocupación por plazas (%)	
	Illes Balears	España		Illes Balears	España		Illes Balears	España
Cinco estrellas de oro	36	263	13,63	9.332	81.803	11,41	56,69	58,33
Cuatro estrellas de oro	278	2.168	12,82	102.824	662.962	15,51	64,30	59,97
Tres estrellas de oro	335	2.605	12,85	117.330	442.782	26,50	61,68	56,26
Resto de categorías	339	10.027	3,38	29.391	337.581	8,71
TOTAL	987	15.063	6,56	258.876	1.525.128	16,97	60,93	52,34

(..) Dato no disponible

Gráfico 4. Distribución del número de establecimientos en las Illes Balears y España por categorías (octubre 2013)




Tabla 3. Tarifa media diaria (ADR) e ingresos por habitación disponible (RevPAR), por categorías hoteleras en las Illes Balears (€)

	Octubre 2011		Octubre 2012		Octubre 2013	
	ADR	RevPAR	ADR	RevPAR	ADR	RevPAR
Cinco estrellas de oro	175,1	90,7	154,8	88,4	158,4	102,1
Cuatro estrellas de oro	66,8	41,4	67,1	41,1	68,9	44,9
Tres estrellas de oro	43,6	23,2	44,7	25,1	46,5	27,1
TOTAL	55,5	30,9	58,2	33,5	60,0	36,0

Gráfico 5. Evolución de la tarifa media diaria (ADR) por categorías hoteleras (€)

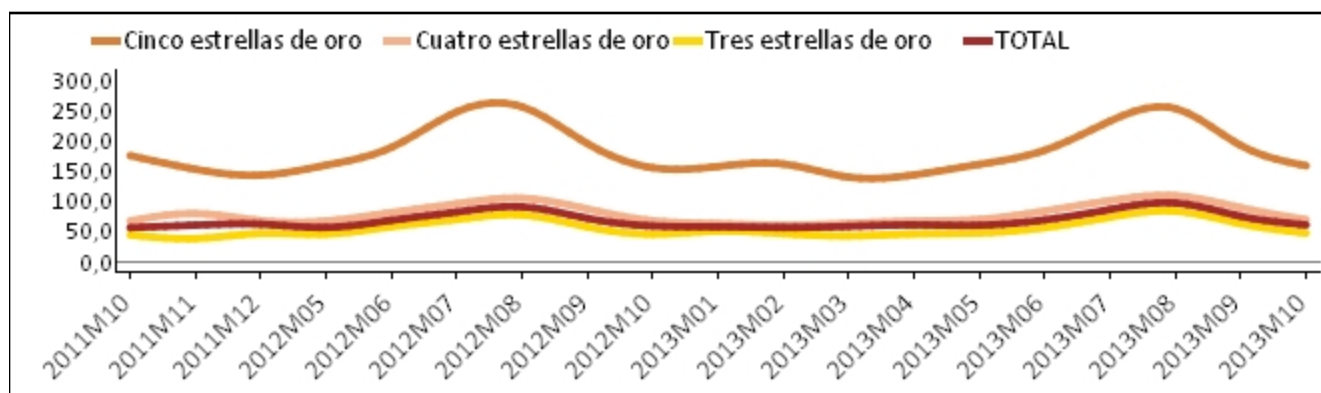


Gráfico 6. Evolución de los ingresos por habitación disponible (RevPAR) por categorías hoteleras (€)

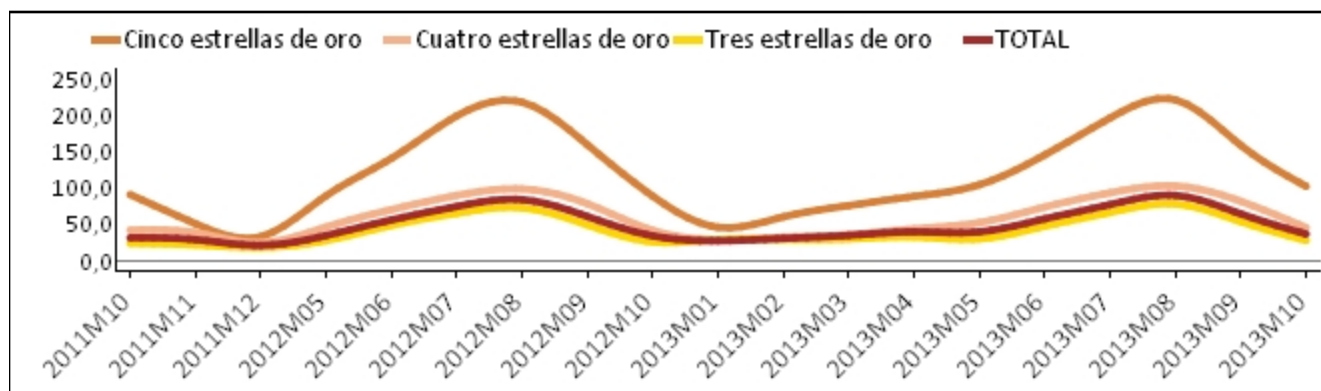


Tabla 4. Demanda hotelera en las Illes Balears, por zonas turísticas (octubre 2013)

Zona turística	Total viajeros entrantes	Total pernoctaciones	Estancia media de los viajeros
Mallorca	618.040	4.140.864	6,70
(101) Playa de Palma	111.562	635.189	5,69
(102) Palma ciudad	69.393	222.172	3,20
(103) Mallorca poniente	117.325	792.134	6,75
(104) Tramuntana e interior	20.007	79.731	3,99
(105) Pollença	17.885	108.873	6,09
(106) Alcúdia, Muro y Santa Margalida	105.418	868.625	8,24
(107) Artà y Capdepera	31.987	257.722	8,06
(108) Mallorca levante	97.366	840.776	8,64
(109) Mallorca sur	47.097	335.643	7,13
Menorca	28.797	212.657	7,38
(210) Menorca poniente	15.473	116.461	7,53
(211) Menorca levante	13.324	96.195	7,22
Eivissa	90.535	579.274	6,40
(312) Eivissa norte	25.493	180.775	7,09
(313) Eivissa sur	65.042	398.499	6,13
Formentera	5.893	38.935	6,61
(414) Formentera	5.893	38.935	6,61

(...) Dato oculto por impreciso o baja calidad (....) Dato oculto por secreto estadístico

Gráfico 7. Distribución porcentual de las pernoctaciones en las Illes Balears por zonas turísticas (octubre 2013)

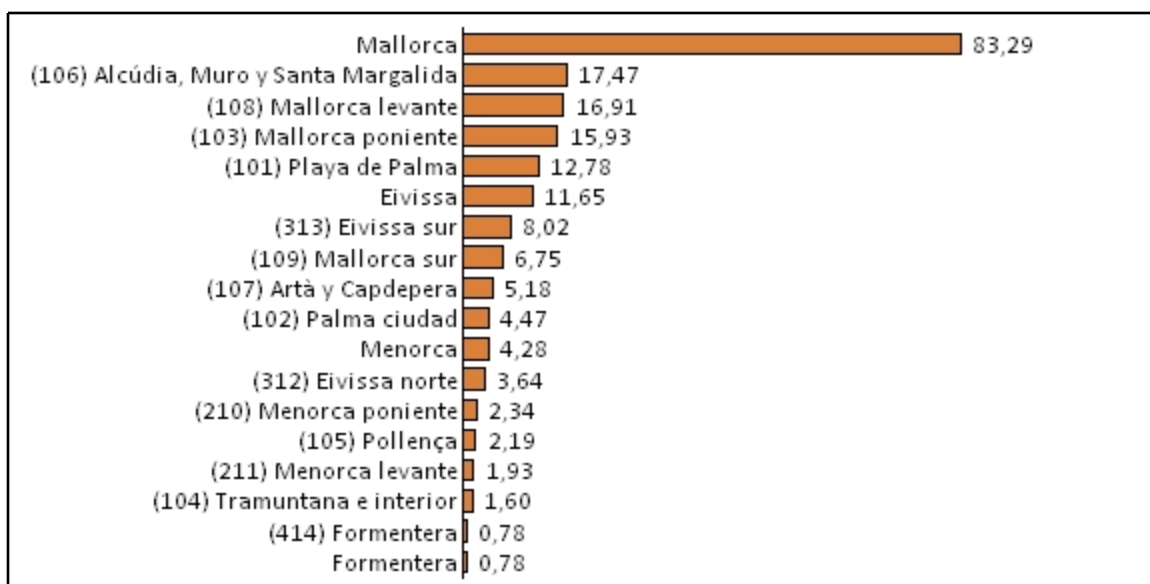
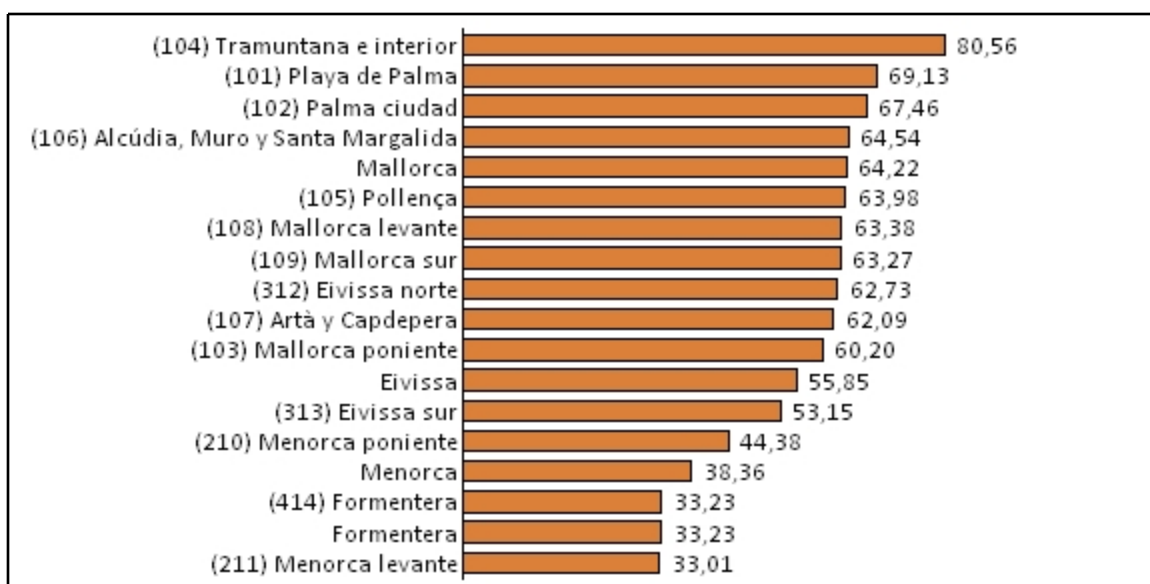


Tabla 5. Oferta hotelera en las Illes Balears, por zonas turísticas (octubre 2013)

Zona turística	Núm. de establecimientos abiertos	Núm. de plazas	Grado de ocupación por plazas (%)
Mallorca	757	204.424	64,22
(101) Playa de Palma	118	29.573	69,13
(102) Palma ciudad	74	10.516	67,46
(103) Mallorca poniente	142	41.735	60,20
(104) Tramuntana e interior	40	3.187	80,56
(105) Pollença	37	5.412	63,98
(106) Alcúdia, Muro y Santa Margalida	102	42.364	64,54
(107) Artà y Capdepera	56	13.073	62,09
(108) Mallorca levante	123	42.263	63,38
(109) Mallorca sur	66	16.301	63,27
Menorca	63	17.776	38,36
(210) Menorca poniente	33	8.381	44,38
(211) Menorca levante	30	9.395	33,01
Eivissa	137	32.938	55,85
(312) Eivissa norte	38	9.289	62,73
(313) Eivissa sur	99	23.649	53,15
Formentera	30	3.738	33,23
(414) Formentera	30	3.738	33,23

(...) Dato oculto por impreciso o baja calidad (...) Dato oculto por secreto estadístico

Gráfico 8. Grado de ocupación de la oferta hotelera en las Illes Balears por zonas turísticas (octubre 2013)



Más información disponible en el web del IBESTAT

» [Estadísticas>Economía>Turismo>Ocupación de la oferta turística>Encuesta de ocupación hotelera](#)

Información relacionada

» [Estadísticas>Economía>Turismo>Ocupación de la oferta turística>Encuesta de ocupación en apartamentos turísticos](#)

» [Estadísticas>Economía>Turismo>Ocupación de la oferta turística> Encuesta de ocupación en alojamientos de turismo rural](#)

» [Estadísticas>Economía>Turismo>Ocupación de la oferta turística> Encuesta de ocupación en campings turísticos](#)

» [Estadísticas>Economía>Turismo>Índice de precios hoteleros](#)

» [Estadísticas>Economía>Turismo>Índice de ingresos hoteleros](#)

» [Estadísticas>Economía>Turismo>Alojamientos turísticos](#)

» [Estadísticas >Población>Estudios demográficos>Indicador de presión humana](#)

Información metodológica

La encuesta de ocupación hotelera (EOH), de periodicidad mensual, se realiza a establecimientos que proporcionan servicios de alojamiento hotelero. Esta operación la realiza el INE a nivel nacional (asegurando la comparabilidad de los datos entre todas las CCAA) y el Ibestat, a través de un convenio firmado entre ambos organismos, realiza una explotación de datos específica para las Illes Balears. Esta operación estadística proporciona información sobre la oferta relativa a los establecimientos hoteleros (número de establecimientos abiertos, plazas estimadas y grado de ocupación) y, por el lado de la demanda, información correspondiente a los viajeros entrados (número de viajeros, pernoctaciones y estancia media). La encuesta permite, además, conocer los indicadores de rentabilidad del sector hotelero, éstos son el ADR (*Average Daily Rate*) o tarifa media diaria, que refleja los ingresos medios diarios obtenidos por habitación ocupada y el RevPAR (*Revenue per Available Room*) o ingresos por habitación disponible. Entre ambos indicadores existe la siguiente relación:

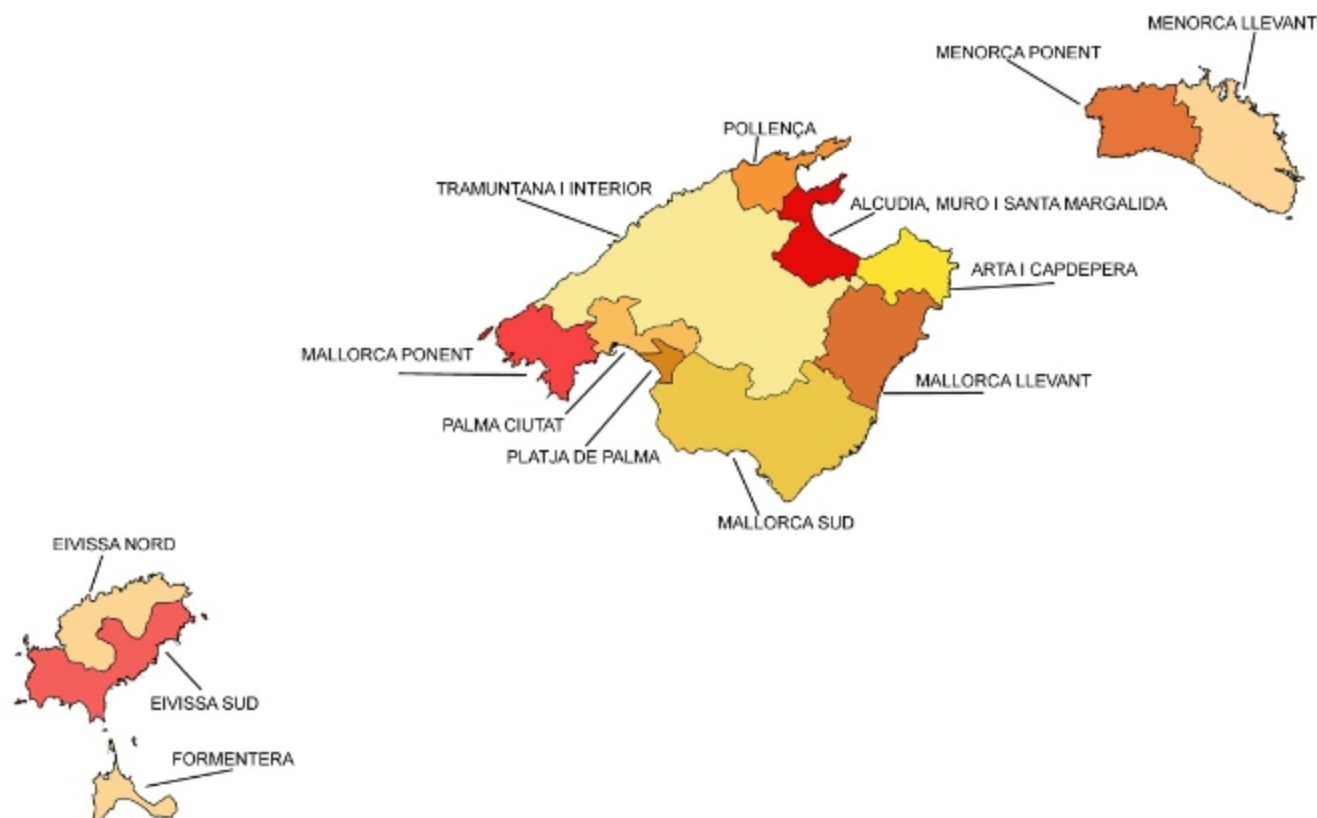
$RevPAR = ADR * \text{Grado de ocupación por habitaciones}$

La explotación específica que lleva a cabo el Ibestat proporciona mensualmente datos por islas y zonas turísticas. Las zonas turísticas para las que se ofrece información están delimitadas en colaboración con la Agencia de Turismo de las Illes Balears (Atb). Tanto para las islas como para las zonas, se difunde información tanto de la oferta como de la demanda desagregada por la categoría de los establecimientos y el país de residencia de los viajeros entrados.

Contacto

peticions@ibestat.caib.es

Mapa de las zonas turísticas (i)



(i) Mallorca

(101) Platja de Palma: Can Pastilla, S'Arenal (Palma y Lluçmajor)

(102) Palma ciutat: Palma ciutat, Cala Major, Sant Agustí, Es Molinar, Ciutat Jardí, Son Sardina, Son Ferriol, St Jordi, Casa Blanca

(103) Mallorca ponent: Calvià (Illetes, Portals, Costa de'n Blanes, Palmanova, Magalluf, Santa Ponça, Costa de la Calma, Peguera, Capdellà), Andratx, Port d'Andratx, Sant Elm, El Camp de Mar

(104) Tramuntana i interior: Estellencs, Escorca, Esporles, Fornalutx, Deià, Banyalbufar, Sóller, Puigpunyent, Campanet, Mancor de la Vall, Selva, Sa Pobla, Búger, Llubí, Sineu, Costitx, Sencelles, Santa Eugènia, Marratxí, Santa Maria del Camí, Alaró, Binissalem, Inca, Consell, Lloseta, Lloret de Vistalegre, Sant Joan, Algaida, Montúiri, Vilafranca, Porreres, Petra, Ariany, Maria de la Salut, Bunyola, Valldemossa

(105) Pollença: Pollença (Port Pollença, Formentor, Cala Sant Vicenç)

(106) Alcúdia, Muro i Santa Margalida: Santa Margalida, Muro, Alcúdia (Can Picafort, Platja de Muro, Badia d'Alcúdia, Alcanada, Mal Pas)

(107) Artà i Capdepera: Capdepera, Artà (Cala Ratjada, Font de sa Cala, Canyamel, Colònia de St Pere)

(108) Mallorca llevant: Manacor, Sant Llorenç, Son Servera (Cala Murada, Cales de Mallorca, Cala Mendia, Portocristo, S'Illot (Manacor y St Llorenç), Sa Coma, Cala Millor, Cala Bona, Costa dels Pins)

(109) Mallorca sur: Felanitx, Santanyí (Cala d'Or, Portopetro, Portocolom, Cala Ferrera), Ses Salines, Campos y Lluçmajor (excepto s'Arenal)

Menorca

(210) Menorca ponent: Ciutadella de Menorca, Ferreries, Es Migjorn Gran

(211) Menorca llevant: Es Mercadal, Alaior, Maó, Es Castell, Sant Lluís

Eivissa

(312) Eivissa nord: Sant Antoni de Portmany, Sant Joan de Labritja

(313) Eivissa sud: Sant Josep de la Talaia, Eivissa, Santa Eulària des Riu

Formentera

(414) Formentera