

EL IBESTAT en colaboración con el INE realiza la operación estadística “Flujo de Turistas” (FRONTUR). La aportación a esta estadística por parte del IBESTAT, es que además de los datos generales de los turistas con destino principal a las Illes Balears, proporciona información detallada por islas y diferencia los turistas entre los residentes en otra comunidad autónoma y los residentes en el extranjero.

## Principales resultados

- » En abril de 2018 el número de turistas, nacionales e internacionales, con destino principal en las Illes Balears fue de 1.159.927 personas con una variación anual de -5,89%. La suma de los turistas llegados a las islas desde enero a abril 2018 eleva la cifra a 2.210.370 personas con una tasa de variación acumulada de 1,71%.
- » Los turistas nacionales residentes en otras comunidades autónomas fueron 229.240 personas, mientras que los que tenían residencia en el extranjero fueron 930.688 personas. El dato acumulado sitúa las cifras en 606.520 en el caso de los turistas nacionales con residencia en otra comunidad autónoma (variación acumulada de 4,67%) y en 1.603.850 turistas con residencia en el extranjero (variación acumulada de 0,63%).
- » En abril, Alemania y Reino Unido fueron los principales países emisores. Alrededor del 49% de los turistas con residencia en el extranjero que llegaron en el periodo de enero a abril 2018 tenían su residencia en uno de esos dos países.
- » Los turistas que eligieron Mallorca, en abril, como destino principal fueron 938.881, los que fueron a Eivissa-Formentera 177.548 y los que llegaron a Menorca 43.499.

## Resultados de abril 2018

- » El 80,24% de los turistas que llegaron en marzo tenían la residencia en el extranjero y el 19,76% restante eran residentes en otras CCAA del territorio español

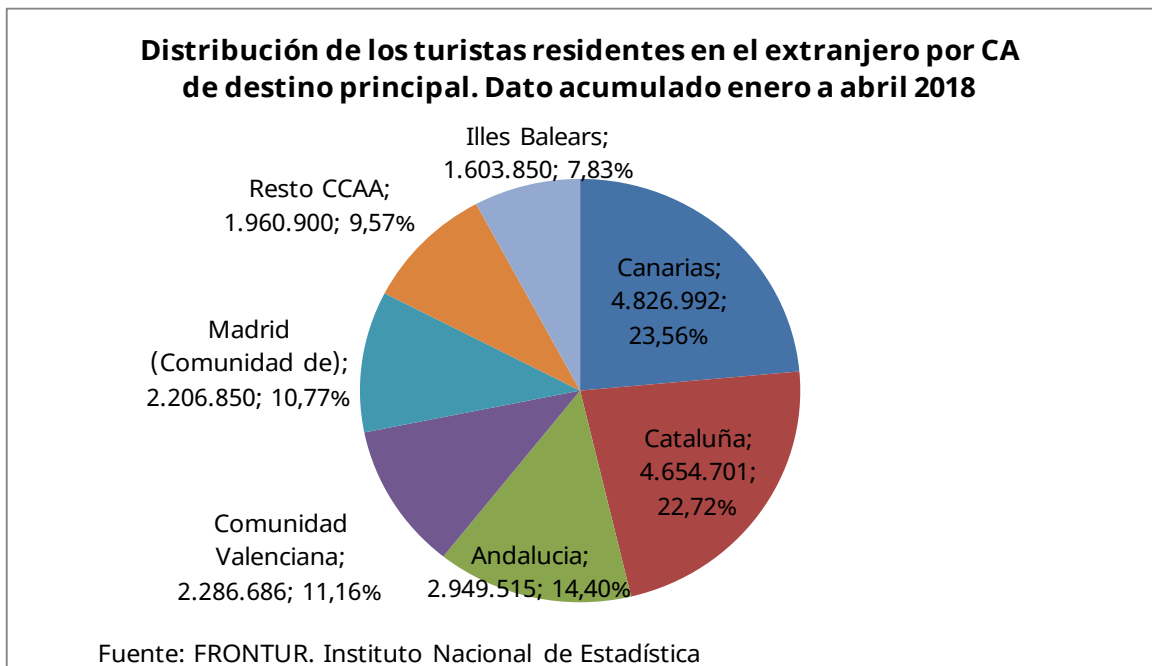
Turistas llegados a las Illes Balears <sup>1</sup> - Abril 2018 <sup>2</sup>	TOTAL (1+2)		1. ESPAÑA (otras CCAA)		2. EXTRANJEROS	
	Personas	Var.anual (%)	Personas	Var.anual (%)	Personas	Var.anual (%)
Illes Balears	1.159.927	-5,89	229.240	-2,05	930.688	-6,79
Mallorca	938.881	-5,98	139.792	1,6	799.089	-7,19
Menorca	43.499	-19,35	31.857	-15,23	11.642	-28,82
Eivissa-Formentera	177.548	-1,34	57.591	-2,16	119.957	-0,93

(<sup>1</sup>): No incluye viajeros en tránsito ni visitantes sin pernoctación (excursionistas)

(<sup>2</sup>): Datos provisionales

Fuente: Frontur. Instituto de Estadística de las Illes Balears

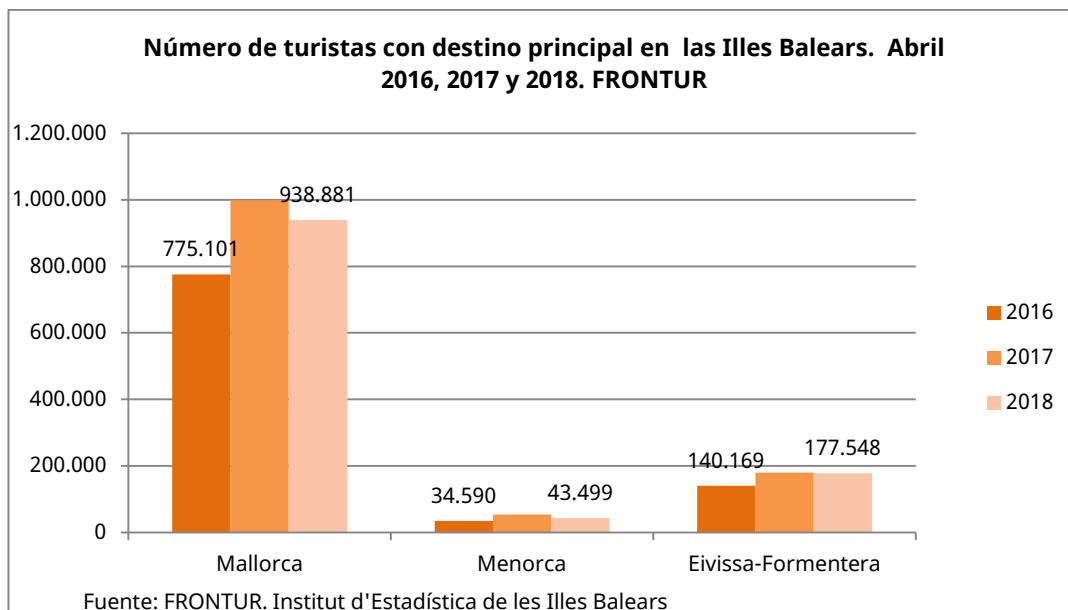
- » El 7,9% de los turistas con residencia en el extranjero que llegaron a España entre enero y abril 2018 eligieron como destino principal las Illes Balears.



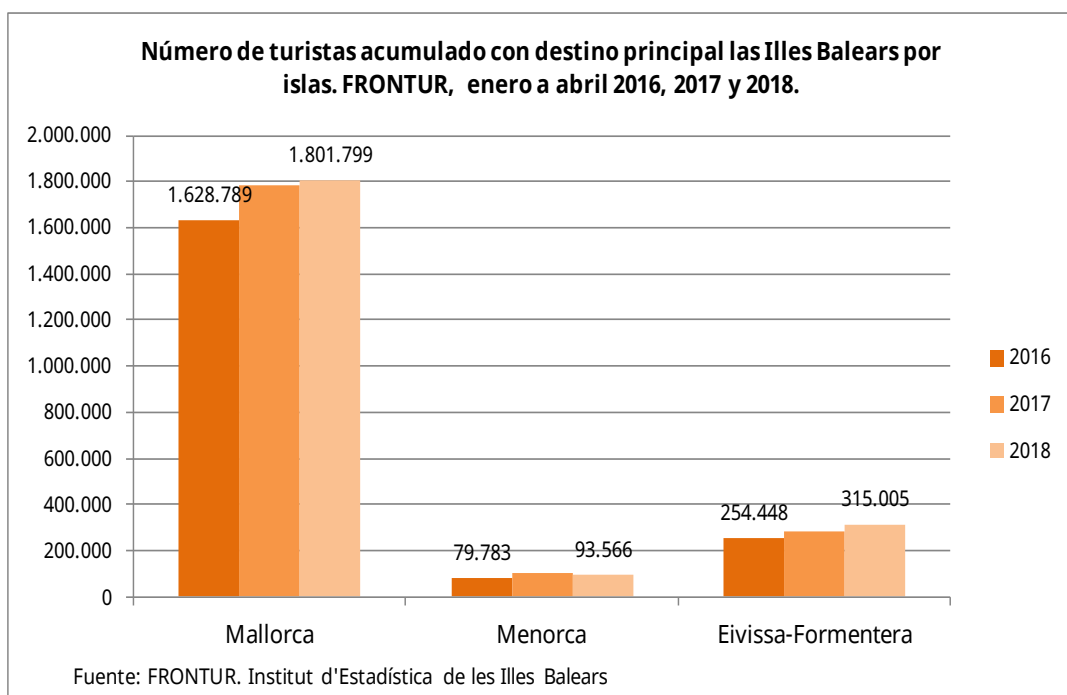
### Llegada de turistas por isla de destino principal

- » La variación con respecto al mismo mes del año pasado en Mallorca fue de -5,98%, en Menorca de -19,35% y en Eivissa-Formentera de -1,34 %. Los datos pueden estar afectados por la fecha en que se celebró la Semana Santa: en el 2018 entre marzo y abril y en el 2017 en abril. Por este motivo, puede ser adecuado analizar el periodo agregando los resultados de marzo y abril:

Variación anual, acumulada marzo y abril 2018	ILLES BALEARS	Mallorca	Menorca	Eivissa-Formentera
Total	1,03	0,78	-12,71	7,35
1. ESPAÑA (otras ccaa)	2,45	4,63	-9,36	4,80
2. EXTRANJERO	0,62	0,01	-23,77	9,13



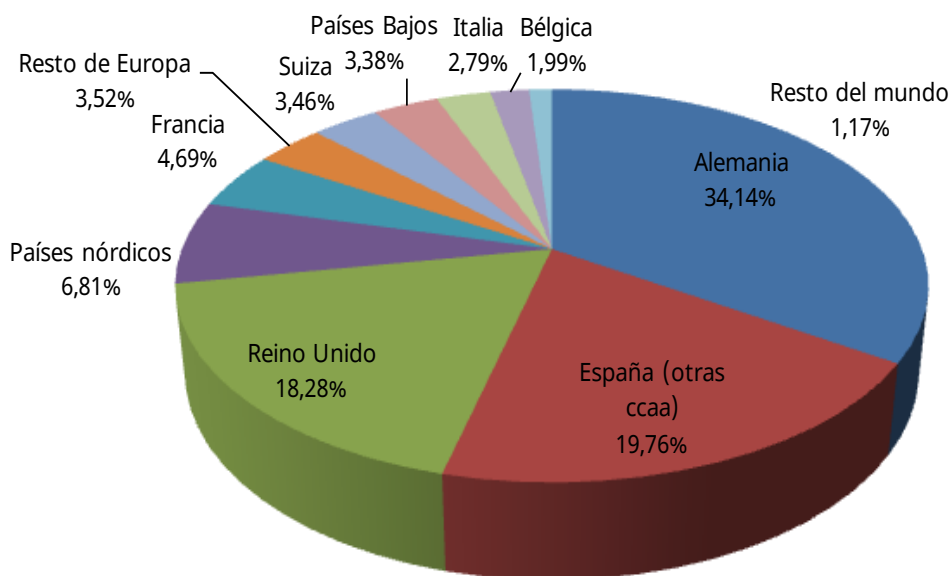
- » Desde enero a abril 2018, los turistas que eligieron Mallorca como destino principal fueron 1.801.799, mientras que los que llegaron a Eivissa-Formentera fueron 315.005 y a Menorca 93.566. La variación con respecto a los mismos meses acumulados del año pasado en Mallorca fue de 0,85%, en Menorca de -10,61% y en Eivissa-Formentera de 11,71%.



### Llegada de turistas por país de residencia

- » El principal país emisor fue Alemania con 395.948 turistas y una variación anual de -13%, seguido de Reino Unido con 212.019 turistas y una variación anual de 9,23%.

**Distribución de los turistas con destino principal las Illes Balears por país de residencia. FRONTUR, abril 2018**



Fuente: FRONTUR. Institut d'Estadística de les Illes Balears

**Turistas con destino principal las Illes Balears por periodo y país de residencia. FRONTUR, abril 2018**

País	Turistas	Tasa de variación anual (%)
TOTAL	1.159.927	-5,89
ESPAÑA (otras cca)	229.240	-2,05
EXTRANJERO	930.688	-6,79
Alemania	395.948	-13,00
Reino Unido	212.019	9,23
Países nórdicos	79.012	7,20
Francia	54.379	45,91
Resto de Europa	40.490	-52,16
Suiza	40.158	-25,89
Países Bajos	39.197	11,24
Italia	32.391	17,83
Bélgica	23.138	1,44
Resto del mundo	13.606	-0,44
Rusia	...	...

(...): Dato oculto por impreciso o baja calidad

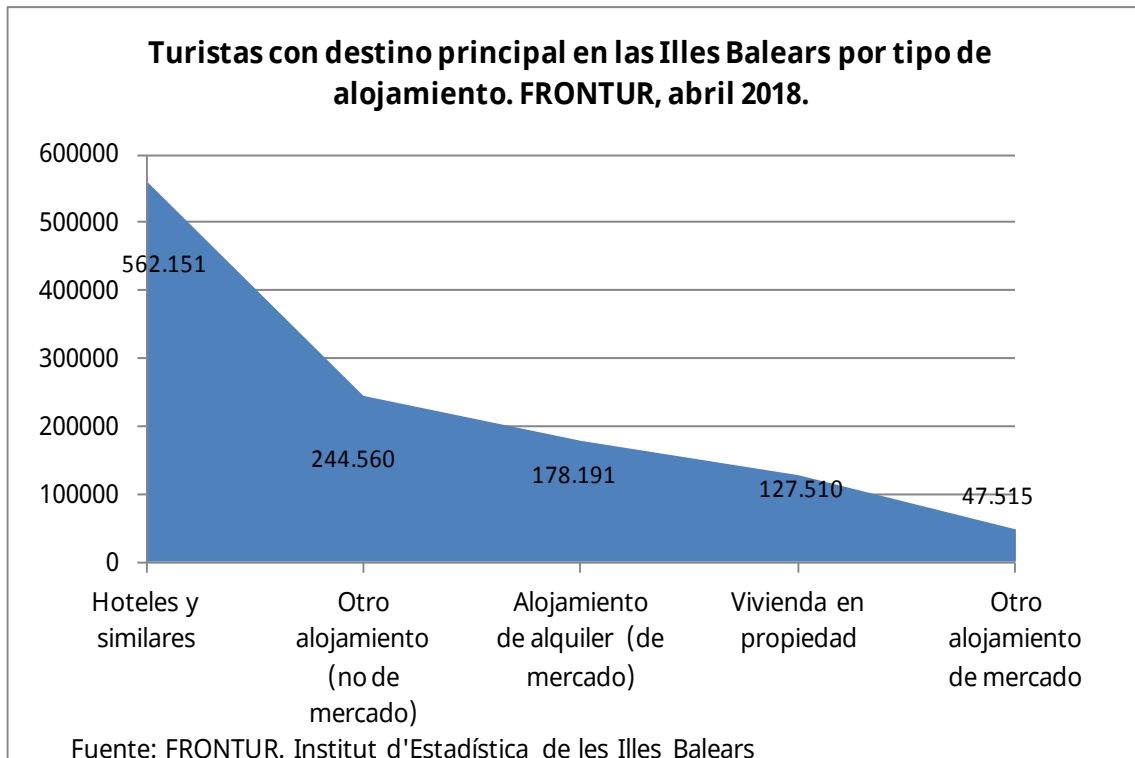
(<sup>†</sup>): Datos provisionales

Fuente: Frontur, Instituto de Estadística de las Illes Balears

- » El 13,9% de los turistas residentes en otra comunidad autónoma tuvo como destino principal Menorca, el 61% Mallorca y el 25,1 % Eivissa-Formentera.

## Llegada de turistas por tipo de alojamiento y por forma de organización del viaje

- » El 48,46% de los turistas llegados a las islas, se ha alojado en un hotel o similar, el 32,08% en alojamientos de no mercado (viviendas propias, familiares y/o amigos, etc.) y el 15,36% ha optado por un alojamiento de alquiler.



- » El 73,76% de los turistas organizaron su viaje sin recurrir a un paquete turístico: en Menorca el porcentaje se elevó al 84,31% y en Eivissa-Formentera al 88,71%.

## Nota Metodológica

EL IBESTAT en colaboración con el INE realiza la operación estadística “Flujo de turistas en las Illes Balears” (FRONTUR). El objeto principal de esta encuesta es estimar cada mes el número de visitantes (no residentes en las Illes Balears) que llegan a nuestra Comunidad Autónoma.

A partir de las definiciones y recomendaciones internacionales de estadísticas turísticas de la OMT y de EUROSTAT se establecen las principales variables de análisis que son: vía de entrada, isla de destino principal, país de residencia, tipo de visitante (turista o excursionista) y otras.

La población objeto de estudio son las personas no residentes en las Illes Balears que entran o salen de nuestro país o las que pasan como tránsito, y que tienen como destino principal nuestra Comunidad Autónoma. La inexistencia de un marco poblacional que incluya todos los individuos objeto de estudio, hace que se tengan que utilizar diferentes fuentes administrativas como los registros de AENA o de Autoritat Portuària de las Illes Balears y, a partir de éstas se determinan los procesos de elevación.

El diseño muestral se define por cada vía de entrada en todos los puntos posibles de entrada al territorio. Esto supone que, además de las vías aéreas y marítimas, si un visitante entra en el territorio nacional por carretera o ferrocarril y declara que su destino principal es Illes Balears se contará como turista de las Illes Balears.

Esta encuesta es de ámbito nacional y tiene un tamaño muestral teórico anual de más de 450.000 encuestas, pero sólo facilita el dato del cómputo total de visitantes internacionales llegados a las Illes Balears. Gracias a la colaboración del IBESTAT, ha sido posible ampliar la muestra para poder obtener resultados a nivel de islas, de país de residencia y de visitantes nacionales procedentes de otras CCAA.

## Enlace de series

Hasta octubre de 2015, la operación estadística “Flujo de turistas en les Illes Balears” (FRONTUR) ha sido competencia de Turespaña-IBESTAT y, desde entonces, es competencia del INE-IBESTAT. Con este cambio de organismos responsables también se ha producido un cambio de la metodología de la encuesta. En consecuencia, para poder reconstruir series homogéneas de datos es necesario hacer un enlace estadístico. Este enlace consiste en una tasa de variación interanual enlazada hacia atrás, que está disponible en la web del IBESTAT y en la web del INE para los datos del conjunto del territorio nacional.

### Más información disponible en la web del IBESTAT

» Estadísticas>Economía>Turismo>[Flujo de turistas \(FRONTUR\)](#)

### Información relacionada

» Estadísticas>Economía >Turismo>Gasto y perfil de los turistas (EGATUR)

### Contacto

- [peticions@ibestat.caib.es](mailto:peticions@ibestat.caib.es)