

El IBESTAT en colaboración con el INE realiza la operación estadística “Estudio del Gasto Turístico” (EGATUR). La aportación a esta estadística por parte del IBESTAT, es que además de los datos generales sobre el gasto de los turistas con destino principal a las Illes Balears, proporciona información detallada por islas y en la clasificación de los turistas se diferencia entre los residentes en otra comunidad autónoma y los residentes en el extranjero.

A partir de la actualización correspondiente al mes de mayo 2018 se amplía la información clasificando el gasto de los turistas por islas y por tipo de alojamiento, forma de organización del viaje, estancia media y pernoctaciones.

La ampliación del contenido se ha aplicado a toda la serie histórica que se inició con una periodicidad mensual en octubre del 2015.

Principales resultados

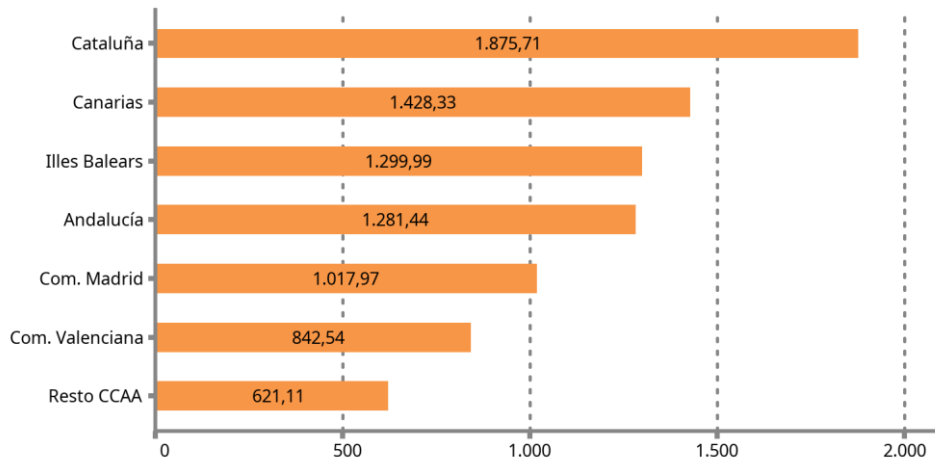
- El gasto total realizado por los turistas (nacionales e internacionales) que tuvieron como destino principal las Illes Balears en octubre fue de 1.395,73 millones de euros con una variación anual de -3,35 %.
- En Eivissa - Formentera se elevó a 245,72 millones de euros con una variación anual de 10,33%. En Mallorca alcanzó los 1.071,28 millones de euros con una variación de -5,92 % y en Menorca fue de 78,73 millones de euros con una variación anual de -4,84 %.
- El 93% del gasto turístico de octubre tuvo como emisor un país extranjero.
- El gasto medio por turista de este mes se situó en 999,82 €: en Mallorca fue de 1.012,49 €, en Menorca de 964,41 € y en Eivissa-Formentera de 958,78 €. En la comunidad autónoma aumentó 1,9 % con respecto al mismo mes del año anterior.
- El gasto diario por turista en las Illes en octubre fue de 144,27 € con una tasa de variación anual de 4,91 %: en Eivissa-Formentera fue de 151,87 € con una variación anual de 9,09 %, en Mallorca y Menorca fue de 143,35 € y 134,91 € con variación anual 4,6% y -3,23%, respectivamente.
- El gasto acumulado de enero a octubre se eleva a 16.082,88 millones de euros con una tasa de variación anual de 1,65 %. En este periodo, los turistas residentes en otras comunidades autónomas gastaron 1.536,58 millones de euros y los residentes en el extranjero, 14.546,3 millones de euros.

Dato mensual: octubre de 2019

Gasto de los turistas según comunidad autónoma e isla de destino principal

• El gasto de los turistas con residencia en el extranjero en todas las comunidades autónomas fue de 8.367,07 millones de euros. La contribución de Baleares a ese total de gasto fue de un 15,54 %.

Gasto total (millones de €) de los turistas con residencia en el extranjero por CA. Dato provisional, octubre de 2019.



Fuente: EGATUR. Instituto Nacional de Estadística.

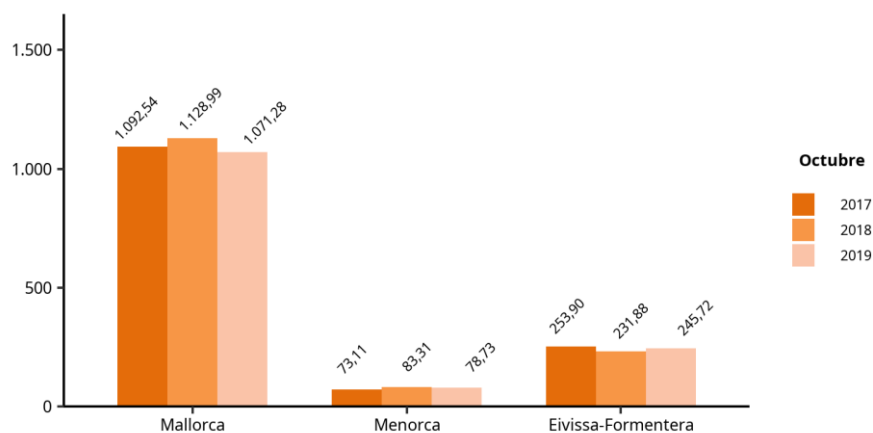
• El 76,8 % del gasto mensual se realizó en Mallorca y el 17,6 % en las Pitiüses. La aportación de Menorca supuso un 5,6 % del gasto total.

EGATUR Octubre 2019	Gasto total			Gasto por persona y día	
	Gasto total (millones de €)	Porcentaje (%)	Variación anual (%)	Gasto por persona y día (€)	Variación anual (%)
Illes Balears	1.395,73	100	-3,35	144,27	4,91
Mallorca	1.071,28	76,75	-5,92	143,35	4,60
Menorca	78,73	5,64	-4,84	134,91	-3,23
Eivissa-Formentera	245,72	17,61	10,33	151,87	9,09

1. Datos provisionales.

2. Fuente: EGATUR. Institut d'Estadística de les Illes Balears.

Gasto total (millones de €) de los turistas con destino principal las Illes Balears. Octubre, 2017, 2018 y 2019. EGATUR.



1. Datos provisionales.

2. Fuente: EGATUR. Institut d'Estadística de les Illes Balears.

Gasto de los turistas según país de residencia

• Los países emisores que más aportaron al gasto total de los turistas fueron Alemania (33,8%), Reino Unido (24%) y los países agregados en la categoría de clasificación “resto del mundo” (15,3%).

EGATUR Octubre 2019	Gasto total		Gasto por persona		Gasto por persona y día	
	Gasto total (millones de €)	Variación anual (%)	Gasto por persona (€)	Variación anual (%)	Gasto por persona y día (€)	Variación anual (%)
TOTAL PAÍS DE RESIDENCIA	1.395,73	-3,35	999,82	1,9	144,27	4,91
ESPAÑA (Otras CCAA)	95,74	-3,84	560,32	5,67	84,75	-7,51
EXTRANJERO	1.299,99	-3,32	1.061,12	1,34	152,14	6,53
Alemania	471,43	-12,34	1.016,58	-0,23	144,64	11,07
Reino Unido	335,04	8,08	982,41	4,39	130,6	-3,51
Resto del mundo	214,18	27	1.496,23	-11,72	232,92	12,59
Países nórdicos	86,31	7,32	1.239,42	10,95	156,45	2,72
Bélgica, Luxemburgo y Países Bajos	67,7	-23,91	1.005,62	-1,49	171,31	-3,18
Francia	61,12	20,18	946,9	11,68	152,51	9,72
Suiza	41,2	-48,85	903,45	-15,3	144,57	0,15
Italia	23	-16,09	764,88	-8,56	136,82	12,72

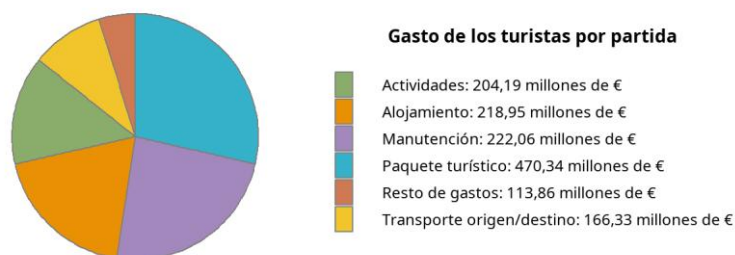
1. Datos provisionales.

2. Fuente: EGATUR. Institut d'Estadística de les Illes Balears.

Gasto de los turistas por partida, por forma de organización del viaje y estancia media

• El 66,3 % del gasto total de los turistas se dedicó al pago de un gasto no incluido en el paquete turístico: el 15,9 % a manutención, 15,7 a alojamiento, el 14,6 % a actividades, el 9 % a transporte y el 8,2 % a otros gastos. El resto del gasto total, el 33,7 %, se destinó al pago del paquete turístico.

Gasto total de los turistas (millones de €) por partida.
 Illes Balears, octubre de 2019. Datos provisionales.



Fuente: EGATUR. IBESTAT a partir de datos del INE.

• La estancia media de los turistas en las Illes fue de 6,9 pernoctaciones. Los residentes en otra CA tuvieron una estancia media de 6,6 pernoctaciones y los residentes en el extranjero, de 7 pernoctaciones.

EGATUR Octubre 2019	Estancia media (pernoctaciones)		
	TOTAL	España (otras CCAA)	Extranjero
ILLES BALEARS	6,9	6,6	7,0
Mallorca	7,1	6,0	7,2
Menorca	7,1	7,4	7,1
Eivissa-Formentera	6,3	8,1	6,0

*Datos provisionales.
Fuente: EGATUR. Institut d'Estadística de les Illes Balears.*

- La variación anual del número de pernoctaciones ha sido del -7,88 % .

EGATUR Octubre de 2019	Pernoctaciones de los turistas por isla	
	Pernoctaciones	Variación anual (%)
ILLES BALEARS	9.674.671	-7,88
Mallorca	7.473.127	-10,06
Menorca	583.581	-1,66
Eivissa-Formentera	1.617.963	1,13

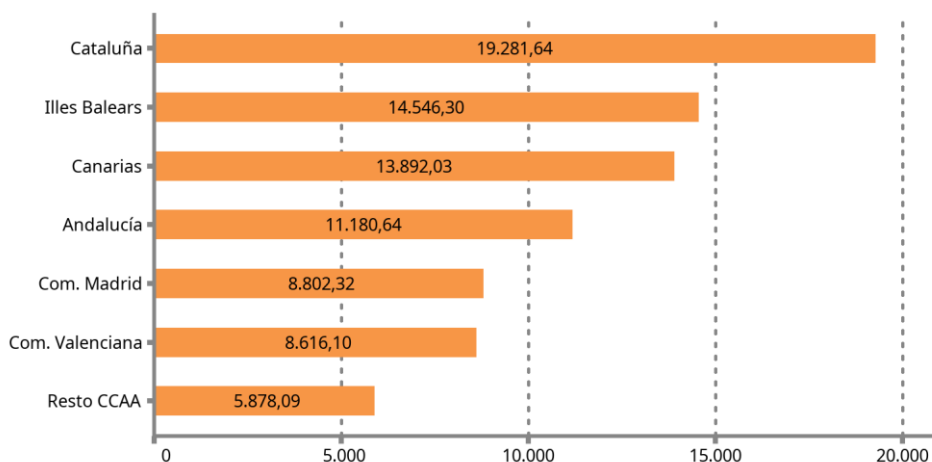
*Datos provisionales.
Fuente: EGATUR. Institut d'Estadística de les Illes Balears.*

Dato acumulado: enero a octubre de 2019

Gasto de los turistas residentes en el extranjero según comunidad autónoma

- El 17,7 % del gasto total realizado en España por los turistas con residencia en el extranjero desde enero hasta octubre correspondió a turistas con destino principal en las Illes Balears.

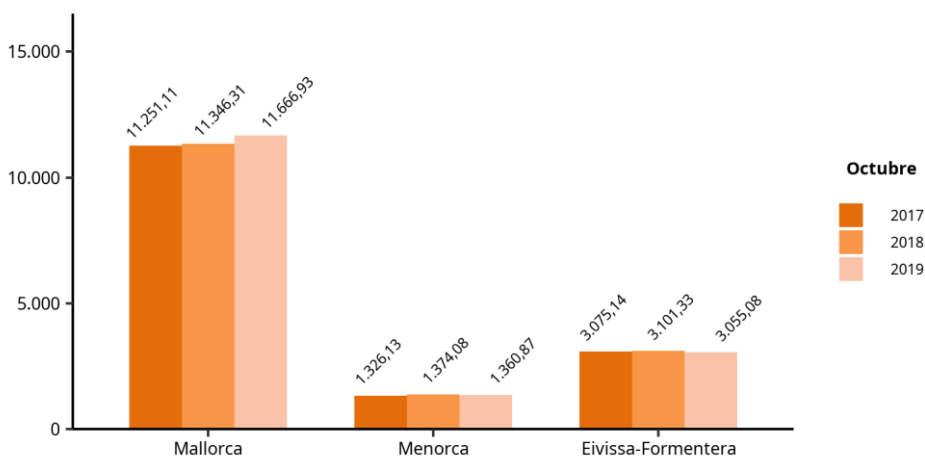
Gasto total (millones de €) de los turistas con residencia en el extranjero por CA. Dato acumulado (provisional) desde enero hasta octubre de 2019.



Fuente: EGATUR. Instituto Nacional de Estadística.

- Los turistas con destino principal Mallorca durante este periodo gastaron un total de 11.666,93 millones de euros desde enero hasta septiembre, mientras que los que llegaron a Menorca gastaron 1.360,87, y los de destino Eivissa i Formentera gastaron 3.055,08. La variación con respecto a los mismos meses acumulados del año pasado en Mallorca fue de 2,74 %, en Menorca de -0,92 % y en Eivissa i Formentera de -1,2 %.

Gasto total acumulado (millones €) de los turistas con destino principal las Illes Balears. De enero a octubre, 2017, 2018 y 2019. EGATUR.



Fuente: EGATUR. Institut d'Estadística de les Illes Balears..

Gasto de los turistas según país de residencia

- Alemania aportó al gasto total realizado por los turistas en las Illes un 27,63 % y el Reino Unido, un 23,8 %. La tasa de variación con respecto al año anterior fue de -1,8 % en el caso de Alemania y de 5,8 en lo que se refiere a Reino Unido.

EGATUR De enero a octubre de 2019	Gasto total		Gasto por persona		Gasto por persona y día	
	Gasto total (millones de €)	Variación anual (%)	Gasto por persona (€)	Variación anual (%)	Gasto por persona y día (€)	Variación anual (%)
TOTAL PAÍS DE RESIDENCIA	16.082,88	1,65	1.010,68	1,94	152,22	3,21
ESPAÑA (Otras CCAA)	1.536,58	7,04	605,03	4,46	94,54	3,02
EXTRANJERO	14.546,3	1,11	1.087,72	1,92	162,71	3,63
Alemania	4.443,17	-1,8	1.018,72	0,6	152,13	4,81
Reino Unido	3.827,3	5,81	1.030,32	3,64	155,83	4,93
Resto del mundo	2.316,98	13,24	1.396,91	-2,05	213,81	-2,78
Bélgica, Luxemburgo y Países Bajos	1.072,52	0,7	1.126,21	2,8	169,21	-0,08
Países nórdicos	937,37	-18,94	1.219,53	1,24	168,21	1,92
Francia	765,34	9,26	1.033,05	3,89	148,28	2,77
Italia	676,72	-4,89	945,1	-1,66	154,43	7,97
Suiza	506,88	-10,23	1.100,88	9,49	151,68	-1,44

1. Datos provisionales.

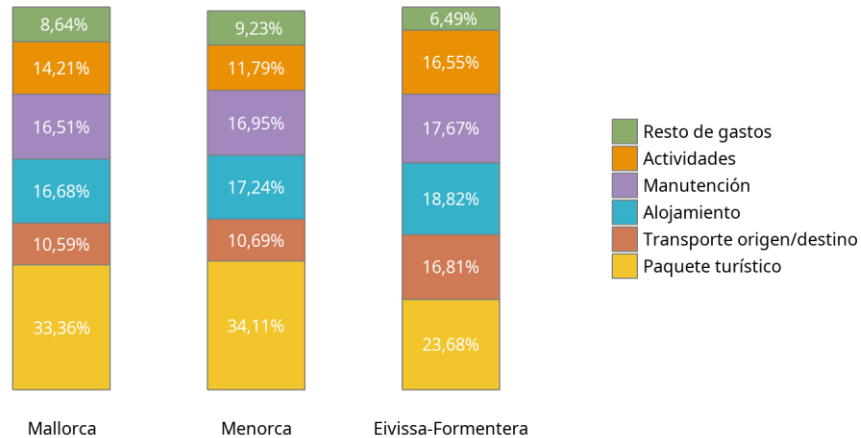
2. Fuente: EGATUR. Institut d'Estadística de les Illes Balears.

- Los turistas residentes en otra comunidad autónoma gastaron una media de 94,54 € por persona y día. Los turistas residentes en el extranjero gastaron 162,71 € diarios por persona.

Gasto de los turistas por partida y por estancia media

- El 31,6 % del gasto de los turistas se dedicó a pagar los costes de un paquete turístico y un 33,9 % se dedicó a gastos relacionados con el alojamiento o la manutención. El resto (34,5%) se destinó a transporte, realización de actividades o otros gastos.

Distribución (%) del gasto total de los turistas con destino principal a Illes Balears por isla y partida de gasto. Desde enero a octubre de 2019.



Fuente: EGATUR. Institut d'Estadística de les Illes Balears.

- La estancia media de los turistas en las Illes Balears fue de 6,6 pernoctaciones con una variación anual respecto del mismo periodo temporal del año anterior de -1,22 %.

EGATUR De enero a octubre de 2019	Estancia media (pernoctaciones)		
	TOTAL	España (otras CCAA)	Extranjero
ILLES BALEARS	6,6	6,4	6,7
Mallorca	6,8	6,3	6,8
Menorca	7,2	6,8	7,4
Eivissa-Formentera	6,0	6,3	5,9

Dato provisional
Fuente: EGATUR. Institut d'Estadística de les Illes Balears.

- El número acumulado de pernoctaciones en las Illes de este periodo fue 105.652.717, con una variación anual respecto al 2018 de 1,51 %.

EGATUR De enero a octubre de 2019	Pernoctaciones de los turistas por isla			
	Acumulado del año	Variación del acumulado (%)	Variación del acumulado: residentes en otras CCAA (%)	Variación del acumulado: residentes en el extranjero (%)
ILLES BALEARS	105.652.717	-1,51	3,90	-2,43
Mallorca	77.113.728	-0,51	10,57	-1,81
Menorca	10.103.940	-3,97	1,31	-6,55
Eivissa-Formentera	18.435.049	-4,20	-7,49	-3,33

Datos provisionales.
Fuente: EGATUR. Institut d'Estadística de les Illes Balears.

Nota metodológica

El IBESTAT en colaboración con el INE realiza la operación estadística “Estudio del Gasto Turístico” (EGATUR). El objeto principal de esta encuesta es estimar mensualmente el gasto realizado por los turistas (no residentes en las Illes Balears) que escogen nuestra Comunidad Autónoma como destino principal en sus viajes.

A partir de las definiciones y recomendaciones internacionales de estadísticas turísticas de la OMT y de EUROSTAT se establecen las principales variables de análisis que son: isla de destino principal, país de residencia, tipo de alojamiento, partidas de gasto, etc.

La vinculación de EGATUR y FRONTUR (flujo de turistas en las Illes Balears) es muy estrecha, ya que esta última determina el universo de estudio (número de turistas), y sirve como marco de elevación de los resultados de EGATUR.

El diseño muestral se define por cada vía de entrada en todos los puntos posibles de entrada al territorio español. Esto supone que, además de las vías aéreas y marítimas, si un visitante entra en el territorio nacional por carretera o ferrocarril y declara que su destino principal es Illes Balears se contará como turista de las Illes Balears.

Esta encuesta es de ámbito nacional y tiene un tamaño muestral teórico para las Illes Balears de unas 17,000 encuestas anuales. Gracias a la participación del IBESTAT, ha sido posible ampliar la muestra para poder obtener información del gasto turístico a nivel de islas (Mallorca, Menorca y Eivissa-Formentera), de país de residencia y de turistas nacionales procedentes de otras CCAA.

Enlace de series

Hasta octubre de 2015, la operación estadística “Estudio del Gasto Turístico” (EGATUR), ha sido competencia de Turespaña-IBESTAT y, desde entonces, es competencia del INE-IBESTAT. Con este cambio de organismos responsables también se ha producido un cambio de la metodología de la encuesta, explicado en el apartado precedente. En consecuencia, para poder reconstruir series homogéneas de datos es necesario hacer un enlace estadístico. Este enlace consiste en una tasa de variación interanual enlazada hacia atrás, que está disponible en la web del IBESTAT.

Para obtener el acumulado de 2015, dado que los resultados de la mayoría de meses de 2015 se obtuvieron con la metodología antigua, se estima con la metodología antigua los agregados de octubre, noviembre y diciembre. Para ello se aplica a los resultados de los mismos meses de 2014, la tasa de variación calculada con la nueva metodología.

A partir del periodo de referencia de enero 2016, los datos mensuales y los acumulados mensuales del año se publicarán calculados según el nuevo diseño de las operaciones. Las tasas de variación enlazadas hacia atrás, la descripción de la técnica de enlace, las estimaciones según las variables de tipo de alojamiento y motivo principal del viaje y la nueva metodología general de EGATUR se publicarán próximamente en la web del IBESTAT.

Más información disponible en la web del IBESTAT

- Estadísticas > Economía > Turismo > Gasto y perfil de los turistas (EGATUR)

Información relacionada

- Estadísticas > Economía > Turismo > Flujo de turistas (FRONTUR)

Contacto

- peticions@ibestat.caib.es