

EL IBESTAT en colaboración con el INE realiza la operación estadística “Flujo de Turistas” (FRONTUR). La aportación a esta estadística por parte del IBESTAT, es que además de los datos generales de los turistas con destino principal a las Illes Balears, proporciona información detallada por islas y diferencia los turistas entre los residentes en otra comunidad autónoma y los residentes en el extranjero.

Principales resultados

- » En diciembre de 2018 el número de turistas, nacionales e internacionales, con destino principal en las Illes Balears fue de 295.120 personas con una variación anual de 49,66%. La suma de los turistas llegados a las islas desde enero a diciembre 2018 eleva la cifra a 16.596.194 personas con una tasa de variación acumulada de 1,56%.
- » Los turistas nacionales residentes en otras comunidades autónomas fueron 111.653 personas, mientras que los que tenían residencia en el extranjero fueron 183.467 personas. El dato acumulado sitúa las cifras en 2.739.738 en el caso de los turistas nacionales con residencia en otra comunidad autónoma (variación acumulada de 7,49%) y en 13.856.456 turistas con residencia en el extranjero (variación acumulada de 0,47%).
- » En diciembre, el principal país emisor del total de turistas fue España (37,83%), seguido de Alemania (32,43%) y de Reino Unido (7,30%).
- » Los turistas que eligieron Mallorca, en diciembre, como destino principal fueron 256.643, los que fueron a Eivissa-Formentera 27.638 y los que llegaron a Menorca 10.840.

Resultados de diciembre 2018

- » El 62,17% de los turistas que llegaron en diciembre tenían la residencia en el extranjero y el 37,83% restante eran residentes en otras CCAA del territorio español.

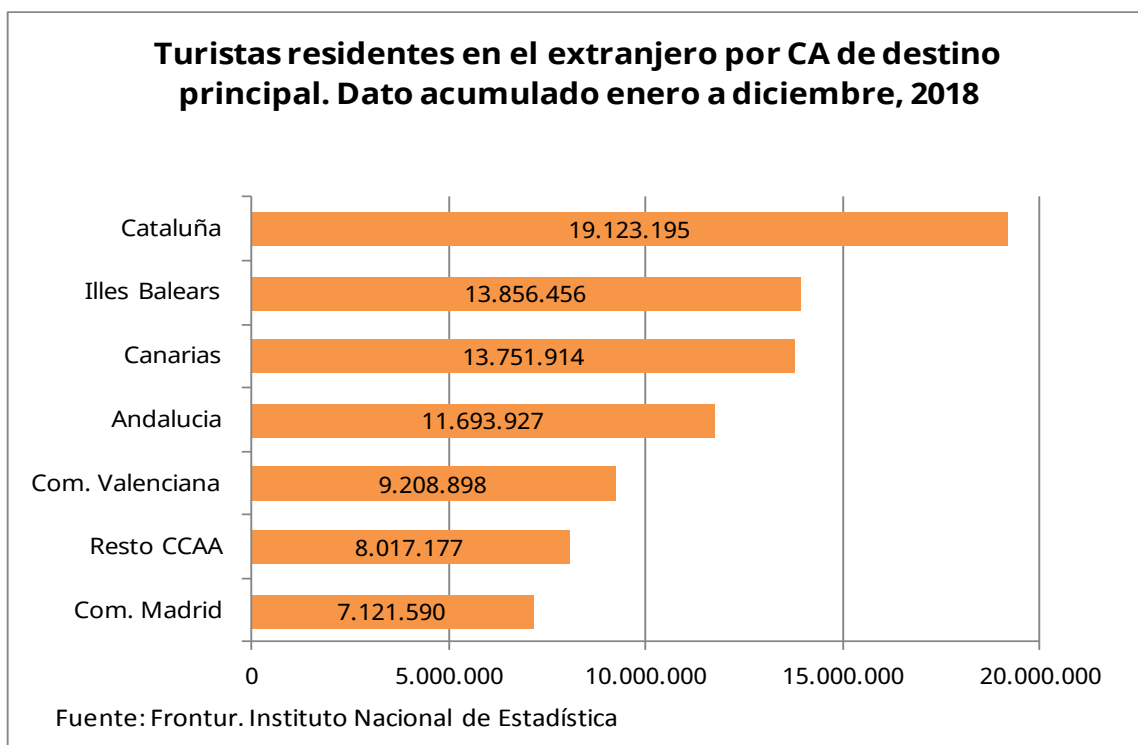
Turistas llegados a las Illes Balears ¹ - Diciembre 2018 ²	TOTAL (1+2)		1. ESPAÑA (otras CCAA)		2. EXTRANJEROS	
	Personas	Var.anual (%)	Personas	Var.anual (%)	Personas	Var.anual (%)
Illes Balears	295.120	49,66	111.653	14,03	183.467	84,81
Mallorca	256.643	58,74	84.749	16,07	171.894	93,88
Menorca	10.840	9,59	9.289	5,68	1.550	...
Eivissa-Formentera	27.638	7,86	17.614	9,32	10.023	5,37

(¹): No incluye viajeros en tránsito ni visitantes sin pernoctación (excursionistas)

(²): Datos provisionales

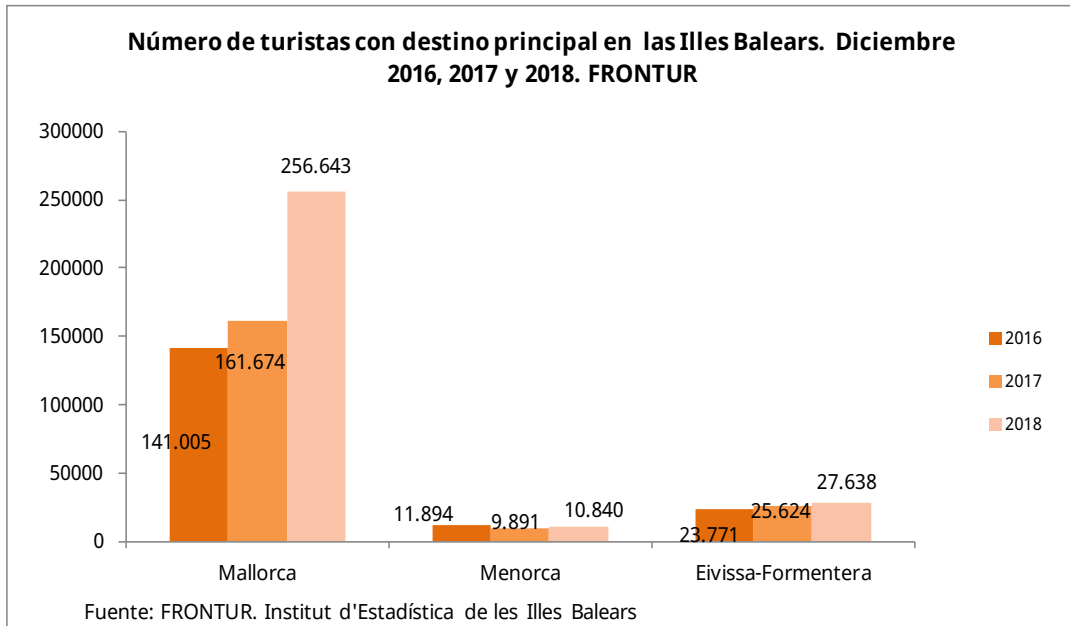
Fuente: Frontur. Institut d'Estadística de les Illes Balears

- » El 16,7% de los turistas con residencia en el extranjero que llegaron a España entre enero y diciembre de 2018 eligieron como destino principal las Illes Balears.

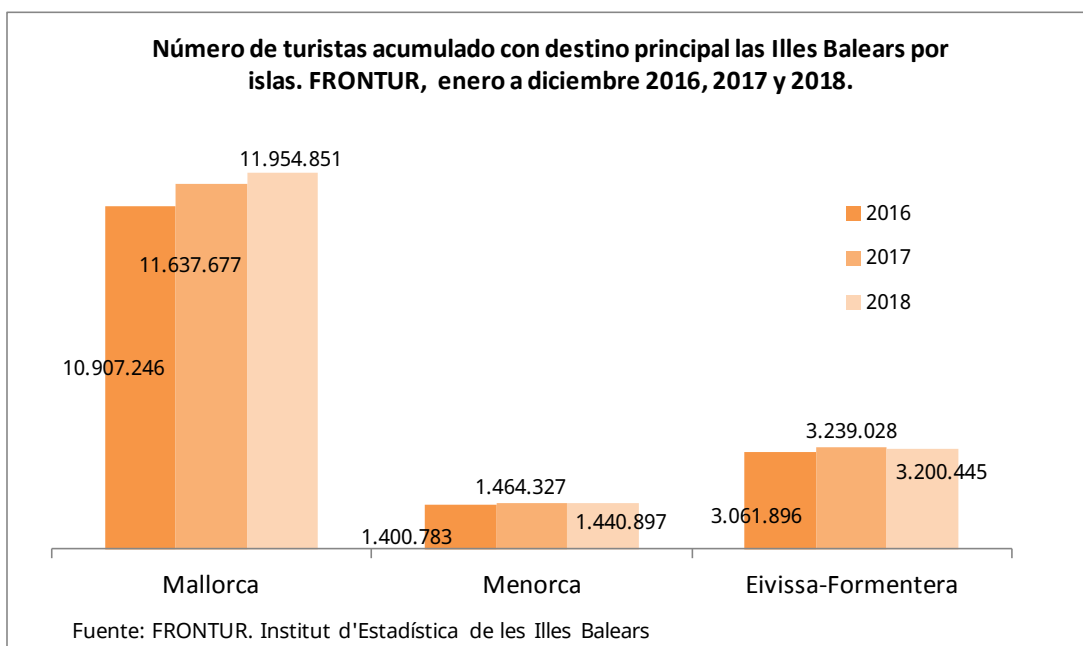


Llegada de turistas por isla de destino principal

- » La variación con respecto al mismo mes del año pasado en Mallorca fue de 58,74%, en Menorca de 9,59% y en Eivissa-Formentera de 7,86%.



- » Desde enero a diciembre 2018, 11.954.851 turistas eligieron Mallorca como destino principal, mientras que los que llegaron a Eivissa-Formentera fueron 3.200.445 y a Menorca 1.440.897. La variación con respecto a los mismos meses acumulados del año pasado en Mallorca fue de 2,73% en Menorca de -1,6 y en Eivissa-Formentera de -1,19%.



Llegada de turistas por país de residencia

- » Los principales países emisores, además de España, fueron Alemania con 95.707 turistas y una variación anual de 95,15%, seguido de Reino Unido con 21.557 turistas y una variación anual de 35%.

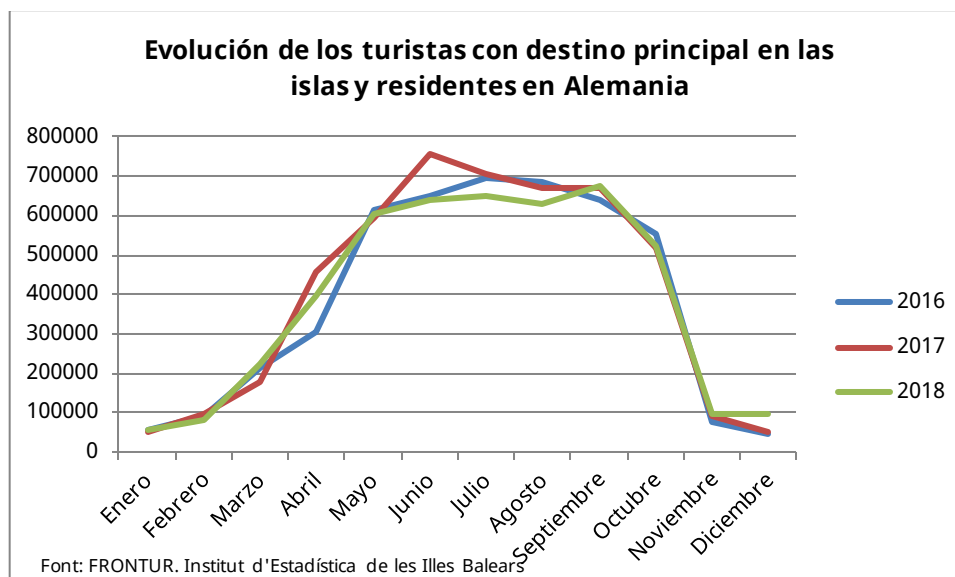
Turistas con destino principal las Illes Balears por periodo y país de residencia. FRONTUR, diciembre 2018¹

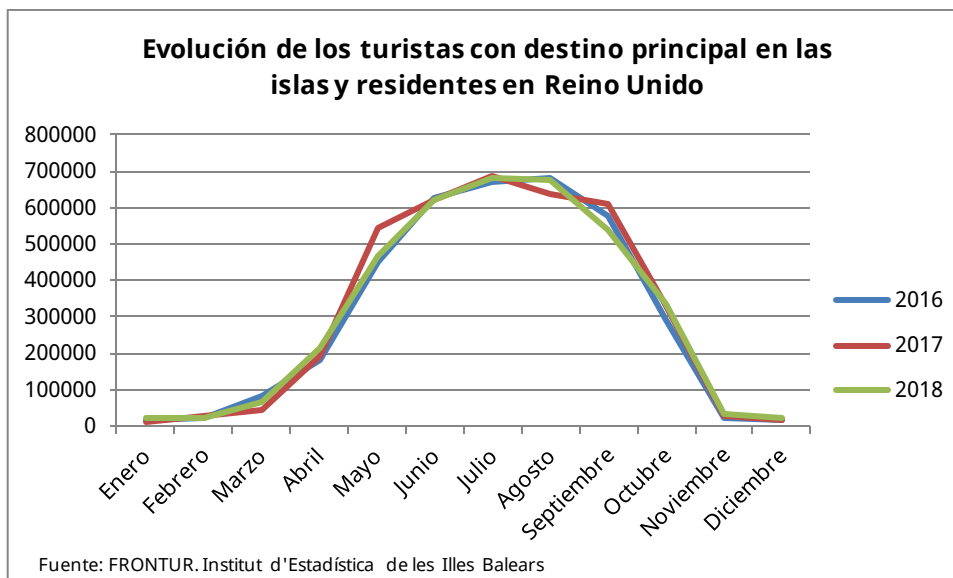
País	Turistas	Tasa de variación anual (%)
TOTAL	295.120	49,66
ESPAÑA (otras ccaa)	111.653	14,03
EXTRANJERO	183.467	84,81
Alemania	95.707	95,15
Reino Unido	21.557	35,00
Países nórdicos	7.865	13,75
uiza	7.716	80,11
Resto del mundo	7.007	66,55
Francia	4.923	27,71
Italia	4.195	-19,60
Bélgica	2.396	-6,84
Países Bajos
Rusia
Resto de Europa

(¹): Datos provisionales

Fuente: Frontur, Institut d'Estadística de les Illes Balears

- » El 60,41% de los turistas con residencia en el extranjero que llegaron en el periodo de enero a diciembre 2018 tenían su residencia en uno de esos dos países. La variación acumulada de Reino Unido con respecto al mismo periodo del 2017 ha sido de -1,30% y la de Alemania -3,25%.

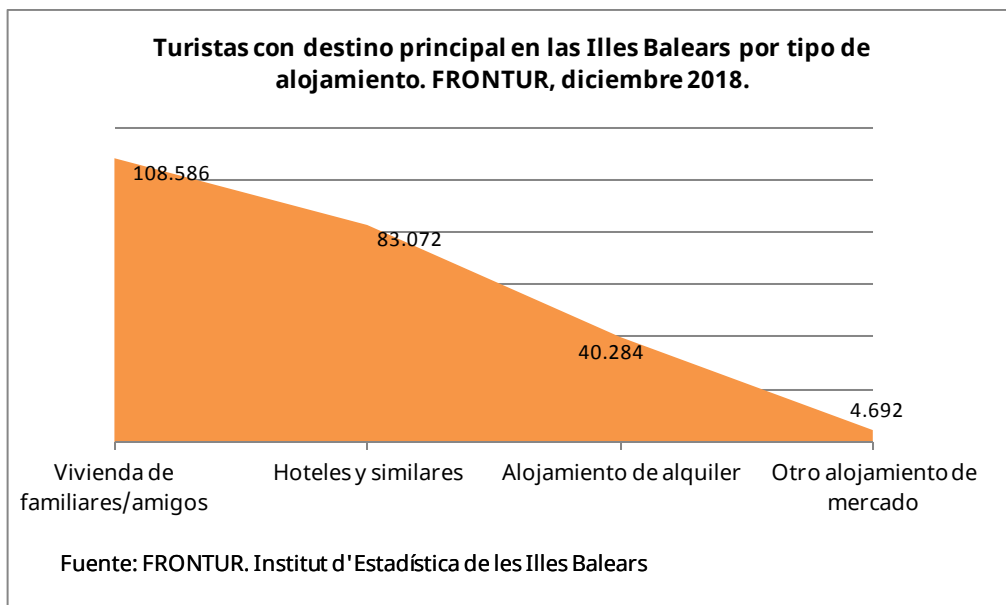




- » En diciembre, el 85,69% de los turistas con destino principal en Menorca eran residentes en otra comunidad autónoma. En Mallorca este colectivo significó el 33,02% de los turistas que llegaron y en Eivissa-Formentera el 63,73% de los turistas que eligieron las pitiusas como destino principal.

Llegada de turistas por tipo de alojamiento y por forma de organización del viaje

- » El 36,79% % de los turistas que llegaron a las islas eligieron un alojamiento fuera del mercado (viviendas familiares o de amigos, viviendas propias etc.), el 28,15% prefirieron un hotel o equivalente, el 13,65% fueron a un alojamiento de alquiler de mercado, el 1,59% a otros alojamientos de mercado (1,59%) y el 19,82% no respondió esta pregunta.



- » Desde enero a diciembre 2018, el alojamiento de alquiler de mercado ha tenido una variación de -12,21% respecto al mismo periodo del año pasado. La vivienda en propiedad como lugar de alojamiento ha tenido una variación de 24,68% y el alojamiento de mercado ha tenido una variación de 33,58%.

Turistas con destino principal las Illes Balears por isla y tipo de alojamiento. Enero a diciembre 2018								
	ILLES BALEARS		Mallorca		Menorca		Eivissa-Formentera	
	Acumulado del año	Tasa de variación (%)	Acumulado del año	Tasa de variación (%)	Acumulado del año	Tasa de variación (%)	Acumulado del año	Tasa de variación (%)
TOTAL (1+2)	16.596.194	1,56	11.954.851	2,73	1.440.897	-1,60	3.200.445	-1,19
1. Allotjament de mercat	13.477.382	-0,14	9.765.816	0,01	1.169.429	-1,35	2.542.137	-0,16
Hotels i similars	10.840.429	1,63	8.021.903	3,93	829.262	-0,64	1.989.264	-5,89
Allotjament de lloguer	2.191.103	-12,21	1.388.355	-24,70	295.550	2,02	507.198	39,97
Un altre allotjament de mercat	445.849	33,58	355.558	75,49	44.617	-27,02	45.674	-34,77
2. Allotjament de no mercat	3.118.812	9,64	2.189.035	16,88	271.469	-2,66	658.308	-4,99
Habitatge en propietat	1.046.439	24,68	757.429	32,19	102.506	-8,48	186.503	20,85
Un altre allotjament de no mercat	2.072.373	3,34	1.431.605	10,13	168.962	1,24	471.805	-12,40

Fuente: Frontur. Institut d'Estadística de les Illes Balears.

Datos provisionales.

- » En diciembre, el 92,64% de los turistas organizaron su viaje sin recurrir a un paquete turístico.

Nota Metodológica

EL IBESTAT en colaboración con el INE realiza la operación estadística "Flujo de turistas en las Illes Balears" (FRONTUR). El objeto principal de esta encuesta es estimar cada mes el número de visitantes (no residentes en las Illes Balears) que llegan a nuestra Comunidad Autónoma.

A partir de las definiciones y recomendaciones internacionales de estadísticas turísticas de la OMT y de EUROSTAT se establecen las principales variables de análisis que son: vía de entrada, isla de destino principal, país de residencia, tipo de visitante (turista o excursionista) y otras.

La población objeto de estudio son las personas no residentes en las Illes Balears que entran o salen de nuestro país o las que pasan como tránsito, y que tienen como destino principal nuestra Comunidad Autónoma. La inexistencia de un marco poblacional que incluya todos los individuos objeto de estudio, hace que se tengan que utilizar diferentes fuentes administrativas como los registros de AENA o de Autoritat Portuària de las Illes Balears y, a partir de éstas se determinan los procesos de elevación.

El diseño muestral se define por cada vía de entrada en todos los puntos posibles de entrada al territorio. Esto supone que, además de las vías aéreas y marítimas, si un visitante entra en el territorio nacional por carretera o ferrocarril y declara que su destino principal es Illes Balears se contará como turista de las Illes Balears.

Esta encuesta es de ámbito nacional y tiene un tamaño muestral teórico anual de más de 450.000 encuestas, pero sólo facilita el dato del cómputo total de visitantes internacionales llegados a las Illes Balears. Gracias a la colaboración del IBESTAT, ha sido posible ampliar la muestra para poder obtener resultados a nivel de islas, de país de residencia y de visitantes nacionales procedentes de otras CCAA.

Enlace de series

Hasta noviembre de 2015, la operación estadística “Flujo de turistas en les Illes Balears” (FRONTUR) ha sido competencia de Turespaña-IBESTAT y, desde entonces, es competencia del INE-IBESTAT. Con este cambio de organismos responsables también se ha producido un cambio de la metodología de la encuesta. En consecuencia, para poder reconstruir series homogéneas de datos es necesario hacer un enlace estadístico. Este enlace consiste en una tasa de variación interanual enlazada hacia atrás, que está disponible en la web del IBESTAT y en la web del INE para los datos del conjunto del territorio nacional.

Más información disponible en la web del IBESTAT

» [Estadísticas>Economía>Turismo>Flujo de turistas \(FRONTUR\)](#)

Información relacionada

» [Estadísticas>Economía >Turismo>Gasto y perfil de los turistas \(EGATUR\)](#)

Contacto

- peticions@ibestat.caib.es