

EL IBESTAT en colaboración con el INE realiza la operación estadística “Flujo de Turistas” (FRONTUR). La aportación a esta estadística por parte del IBESTAT, es que además de los datos generales de los turistas con destino principal a las Illes Balears, proporciona información detallada por islas y diferencia los turistas entre los residentes en otra comunidad autónoma y los residentes en el extranjero.

Principales resultados

- » En febrero de 2019 el número de turistas, nacionales e internacionales, con destino principal en las Illes Balears fue de 298.581 personas con una variación anual de 15,93%. La suma de los turistas llegados a las islas desde enero a febrero 2019 eleva la cifra a 565.355 personas con una tasa de variación acumulada de 17,33%.
- » Los turistas nacionales residentes en otras comunidades autónomas fueron 114.226 personas, mientras que los que tenían residencia en el extranjero fueron 184.355 personas. El dato acumulado sitúa las cifras en 239.078 en el caso de los turistas nacionales con residencia en otra comunidad autónoma (variación acumulada de 15,99%) y en 326.277 turistas con residencia en el extranjero (variación acumulada de 18,32%).
- » En febrero, el principal país emisor del total de turistas fue España (38,26%), seguido de Alemania (37,28%) y de Reino Unido (6,97%).
- » Los turistas que eligieron Mallorca, en febrero, como destino principal fueron 257.446, los que fueron a Eivissa-Formentera 28.181 y los que llegaron a Menorca 12.954.

Resultados de febrero 2019

- » El 61,74% de los turistas que llegaron en febrero tenían la residencia en el extranjero, el resto eran residentes en otras CCAA del territorio español.

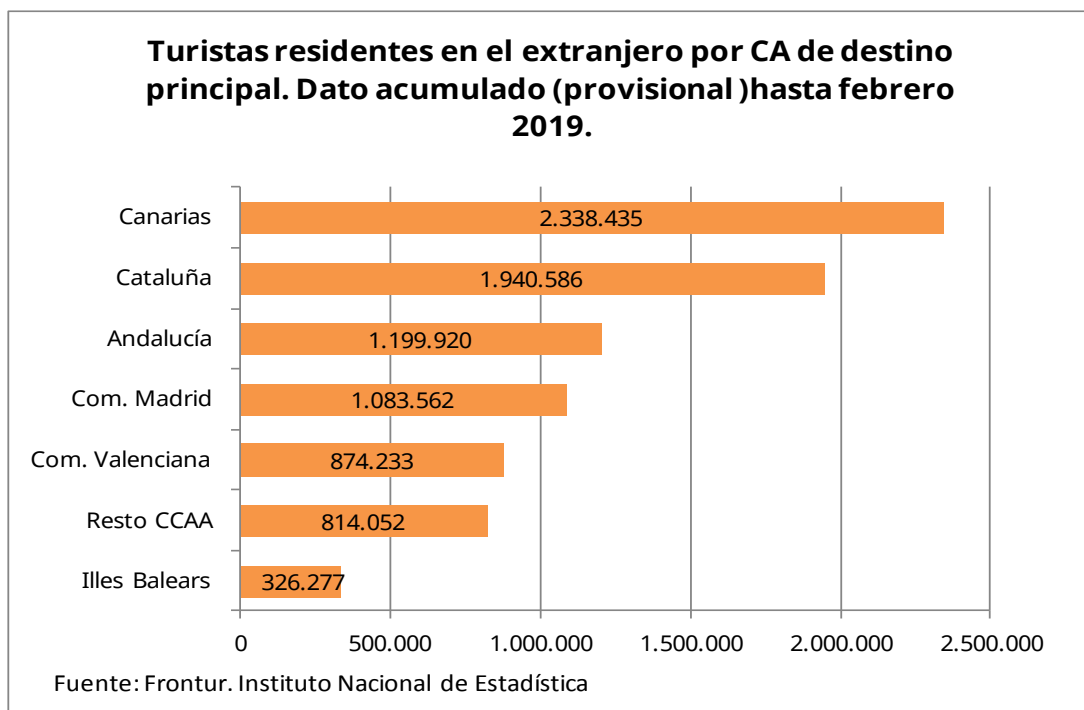
Turistas llegados a las Illes Balears ¹ - Febrero 2019 ²	TOTAL (1+2)		1. ESPAÑA (otras CCAA)		2. EXTRANJEROS	
	Personas	Var.anual (%)	Personas	Var.anual (%)	Personas	Var.anual (%)
Illes Balears	298.581	15,93	114.226	12,83	184.355	17,94
Mallorca	257.446	20,66	81.436	15,51	176.010	23,2
Menorca	12.954	14,32	11.647	13,45	1.308	22,77
Eivissa-Formentera	28.181	-14,23	21.144	3,27	7.037	-43,17

(¹): No incluye viajeros en tránsito ni visitantes sin pernoctación (excursionistas)

(²): Datos provisionales

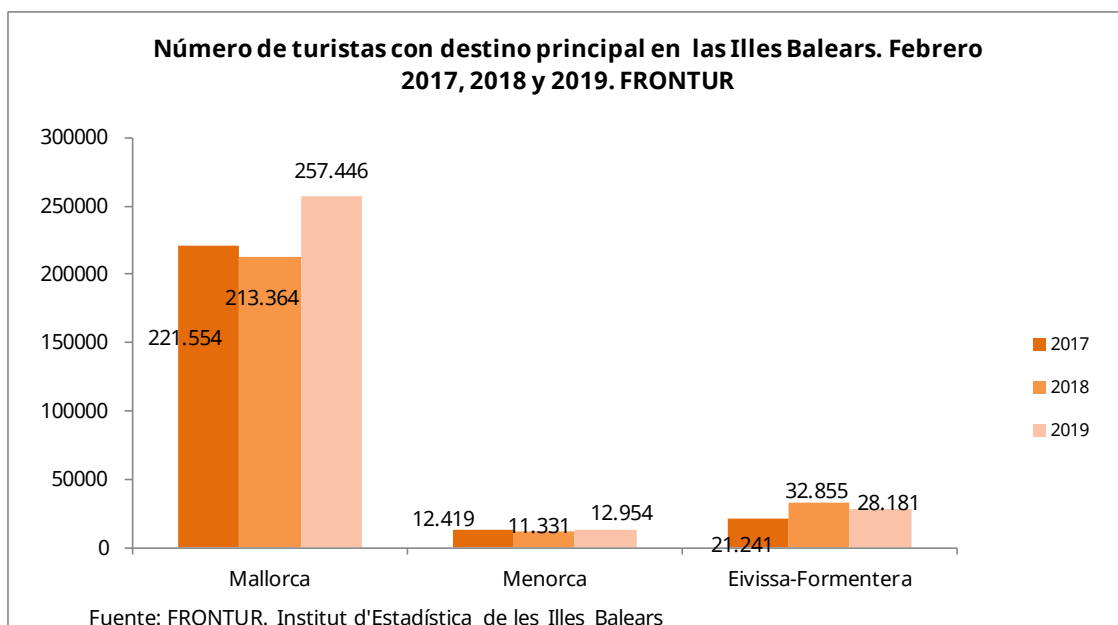
Fuente: Frontur. Institut d'Estadística de les Illes Balears

- » Los turistas con residencia en el extranjero que llegaron entre enero y febrero de 2019 y que eligieron como destino principal las Illes Balears suponen el 3,8% del total que llegó a España.

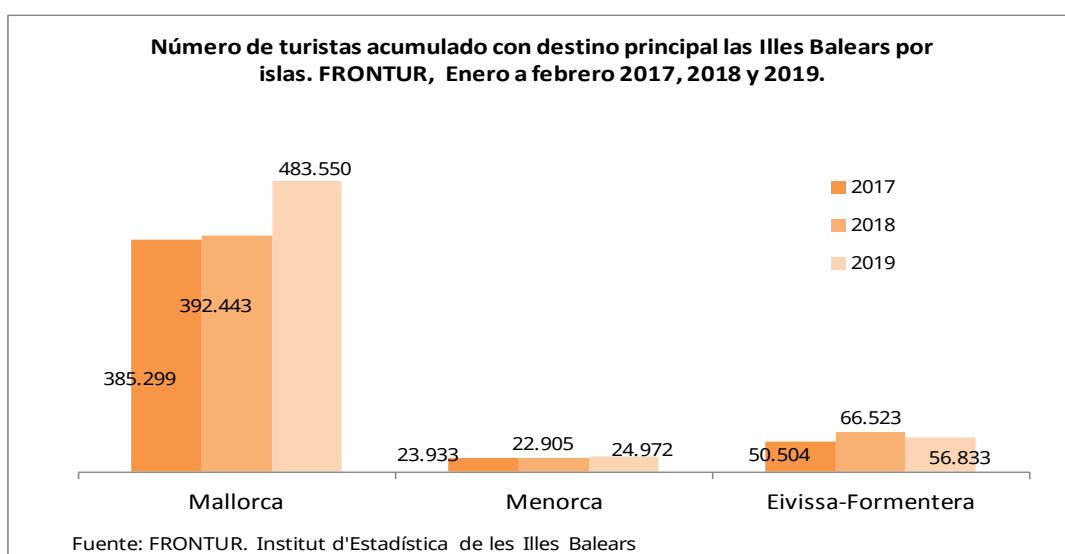


Llegada de turistas por isla de destino principal

- » La variación con respecto al mismo mes del año pasado en Mallorca fue de 20,66%, en Menorca de 14,32% y en Eivissa-Formentera de -14,23%.



- » El 89,91% de los turistas con destino principal en Menorca fueron residentes de otra comunidad autónoma. En Mallorca, estos turistas supusieron el 31,63% de los que llegaron con destino principal en la isla y en Eivissa-Formentera significaron el 75,03% de los turistas.
- » Desde enero a febrero 2019, 483.550 turistas eligieron Mallorca como destino principal, mientras que los que llegaron a Eivissa-Formentera fueron 56.833 y a Menorca 24.972. La variación con respecto a los mismos meses acumulados del año pasado en Mallorca fue de 23,22% en Menorca de 9,02% y en Eivissa-Formentera de -14,57%.



Llegada de turistas por país de residencia

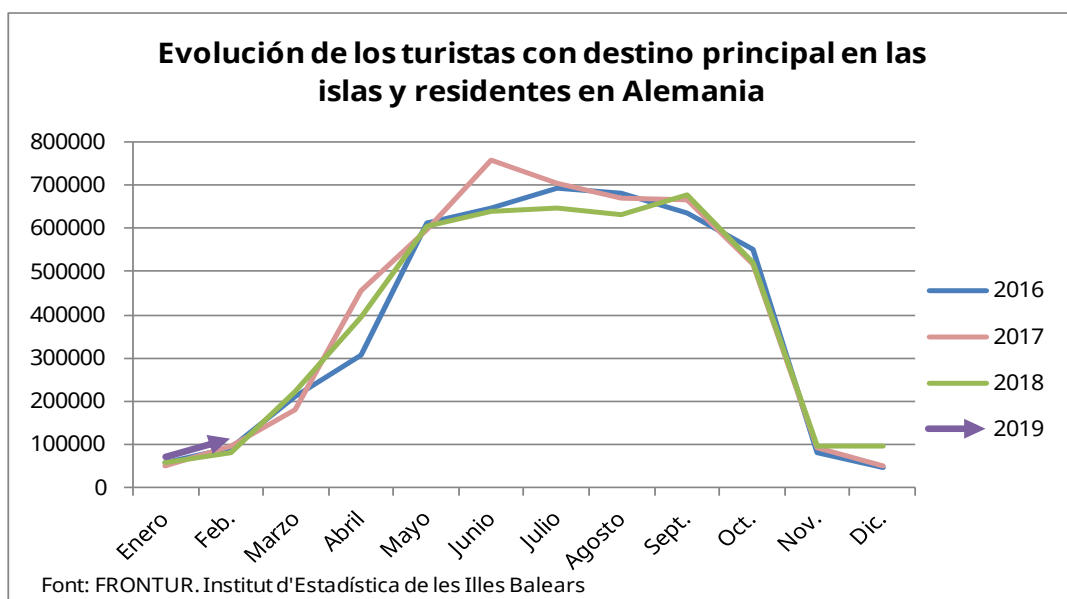
- » Los principales países emisores, además de España, fueron Alemania con 111.303 turistas y una variación anual de 38,74%, seguido de Reino Unido con 20.882 turistas y una variación anual de 1,67%.

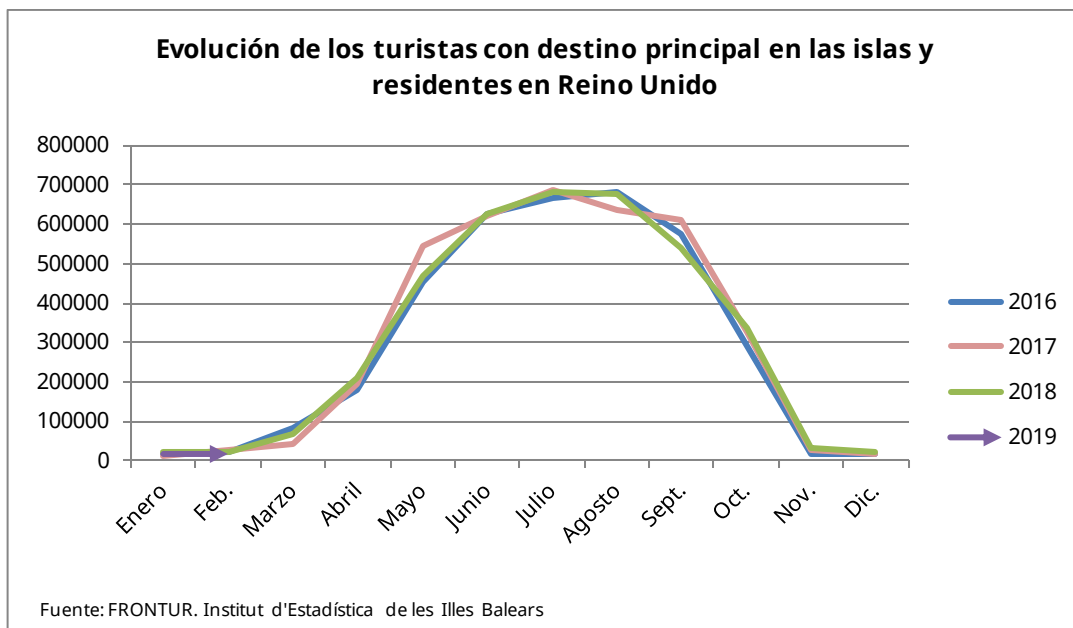
Turistas con destino principal las Illes Balears por periodo y país de residencia. FRONTUR, febrero 2019 ¹		
País	Turistas	Tasa de variación anual (%)
TOTAL	298.581	15,93
ESPAÑA (otras ccaa)	114.226	12,83
EXTRANJERO	184.355	17,94
Alemania	111.303	38,74
Reino Unido	20.822	1,67
Resto de Europa	18.659	135,61
Suiza	6.857	-5,01
Resto del mundo	6.547	34,99
Países nórdicos	5.313	-45,79
Países Bajos	5.128	-39,39
Francia	4.603	-58,17
Italia	2.499	...
Bélgica	1.620	-37,20
Rusia

(¹): Datos provisionales

Fuente: Frontur, Institut d'Estadística de les Illes Balears

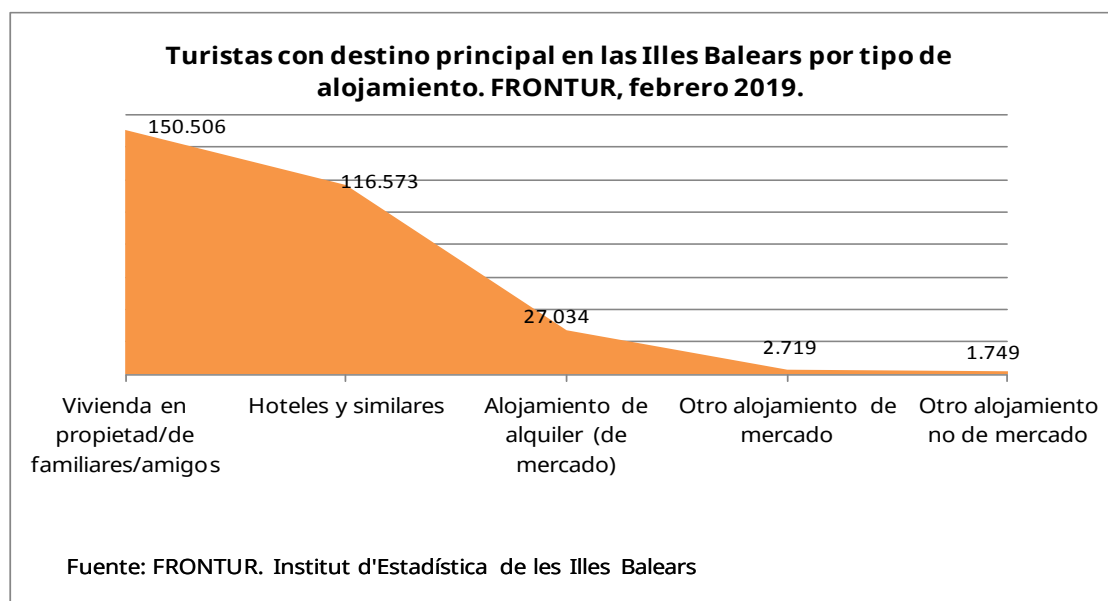
- » El 67,58% de los turistas con residencia en el extranjero que llegaron en el periodo de enero a febrero 2019 tenían su residencia en uno de esos dos países. La variación acumulada de Reino Unido con respecto al mismo periodo del 2018 ha sido de 1,67% y la de Alemania 38,74%.





Llegada de turistas por tipo de alojamiento y por forma de organización del viaje

- » El 50,99% de los turistas que llegaron a las islas eligieron un alojamiento fuera del mercado (viviendas familiares o de amigos, viviendas propias etc.), el 39,04% prefirieron un hotel o equivalente, el 9,05% fueron a un alojamiento de alquiler de mercado y el resto en otros alojamientos de mercado (0,91%).



- » La variación anual del alojamiento de mercado en los dos primeros meses del año fue de -3,80%. La vivienda en propiedad como lugar de alojamiento ha tenido una variación de 20,92% y el alojamiento de alquiler de mercado ha tenido una variación de 24,48%.

Turistas con destino principal las Illes Balears por isla y tipo de alojamiento. Enero y febrero 2019								
	ILLES BALEARS		Mallorca		Menorca		Eivissa-Formentera	
	Dato acumulado	Tasa de variación anual (%)	Dato acumulado	Tasa de variación anual (%)	Dato acumulado	Tasa de variación anual (%)	Dato acumulado	Tasa de variación anual (%)
TOTAL (1+2)	565.355	17,33	483.550	23,22	24.972	9,02	56.833	-14,57
1. Alojamiento de mercado	227.817	-3,80	209.377	1,39	6.170	1,25	12.270	-49,32
Hoteles y similares	169.047	-8,00	155.826	-3,18	4.264	-16,42	8.957	-49,37
Alojamiento de alquiler	52.961	24,48	48.265	34,48	1.851	97,14	2.845	-50,24
Otro alojamiento de mercado	5.809	-44,84	5.286	-45,39
2. Alojamiento de no mercado	337.538	37,74	274.172	47,46	18.803	11,84	44.563	5,32
Vivienda en propiedad	108.409	20,92	93.048	26,25	5.944	33,34	9.416	-18,07
Otro alojamiento no de mercado	229.129	47,44	181.124	61,39	12.858	4,09	35.147	14,04

Fuente: Frontur. Institut d'Estadística de les Illes Balears.

Datos provisionales.

- » En febrero, el 85,50% de los turistas organizaron su viaje sin recurrir a un paquete turístico.

Nota Metodológica

EL IBESTAT en colaboración con el INE realiza la operación estadística “Flujo de turistas en las Illes Balears” (FRONTUR). El objeto principal de esta encuesta es estimar cada mes el número de visitantes (no residentes en las Illes Balears) que llegan a nuestra Comunidad Autónoma.

A partir de las definiciones y recomendaciones internacionales de estadísticas turísticas de la OMT y de EUROSTAT se establecen las principales variables de análisis que son: vía de entrada, isla de destino principal, país de residencia, tipo de visitante (turista o excursionista) y otras.

La población objeto de estudio son las personas no residentes en las Illes Balears que entran o salen de nuestro país o las que pasan como tránsito, y que tienen como destino principal nuestra Comunidad Autónoma. La inexistencia de un marco poblacional que incluya todos los individuos objeto de estudio, hace que se tengan que utilizar diferentes fuentes administrativas como los registros de AENA o de Autoritat Portuària de las Illes Balears y, a partir de éstas se determinan los procesos de elevación.

El diseño muestral se define por cada vía de entrada en todos los puntos posibles de entrada al territorio. Esto supone que, además de las vías aéreas y marítimas, si un visitante entra en el territorio nacional por carretera o ferrocarril y declara que su destino principal es Illes Balears se contará como turista de las Illes Balears.

Esta encuesta es de ámbito nacional y tiene un tamaño muestral teórico anual de más de 450.000 encuestas, pero sólo facilita el dato del cómputo total de visitantes internacionales llegados a las Illes Balears. Gracias a la colaboración del IBESTAT, ha sido posible ampliar la muestra para poder obtener resultados a nivel de islas, de país de residencia y de visitantes nacionales procedentes de otras CCAA.

Enlace de series

Hasta noviembre de 2015, la operación estadística “Flujo de turistas en les Illes Balears” (FRONTUR) ha sido competencia de Turespaña-IBESTAT y, desde entonces, es competencia del INE-IBESTAT. Con este cambio de organismos responsables también se ha producido un cambio de la metodología de la encuesta. En consecuencia, para poder reconstruir series homogéneas de datos es necesario hacer un enlace estadístico. Este enlace consiste en una tasa de variación interanual enlazada hacia atrás, que está disponible en la web del IBESTAT y en la web del INE para los datos del conjunto del territorio nacional.

Más información disponible en la web del IBESTAT

» [Estadísticas>Economía>Turismo>Flujo de turistas \(FRONTUR\)](#)

Información relacionada

» [Estadísticas>Economía >Turismo>Gasto y perfil de los turistas \(EGATUR\)](#)

Contacto

- peticions@ibestat.caib.es