

El IBESTAT en colaboración con el INE realiza la operación estadística "Estudio del Gasto Turístico" (EGATUR). La aportación a esta estadística por parte del IBESTAT, es que además de los datos generales sobre el gasto de los turistas con destino principal a las Illes Balears, proporciona información detallada por islas y en la clasificación de los turistas se diferencia entre los residentes en otra comunidad autónoma y los residentes en el extranjero.

A partir de la actualización correspondiente al mes de mayo 2018 se amplía la información clasificando el gasto de los turistas por islas y por tipo de alojamiento, forma de organización del viaje, estancia media y pernoctaciones.

Información sobre el efecto de la COVID-19 en la operación estadística

La entrada en vigor del Real Decreto 463/2020, de 14 de marzo, por el que se declara el estado de alarma para la gestión de la situación de crisis sanitaria ocasionada por la COVID-19, ha provocado que la recogida de datos en puertos y aeropuertos de las Illes Balears se haya realizado sólo hasta el 13 de marzo. La muestra recogida se ha extrapolado al resto del mes empleando los universos de pasajeros de puertos y aeropuertos comprendidos entre el 1 y el 20 de marzo, asumiendo que los movimientos turísticos en los últimos días del mes de marzo son de poca entidad. (*Ver nota más extensa al final.*)

Principales resultados

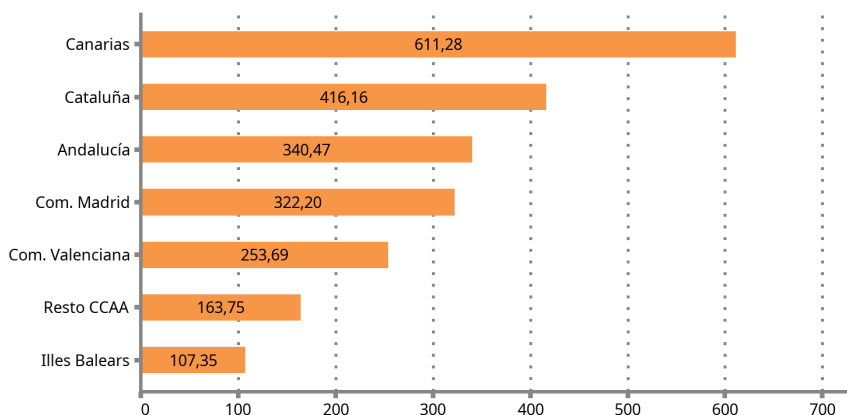
- El gasto total realizado por los turistas (nacionales e internacionales) que tuvieron como destino principal las Illes Balears en marzo fue de 132,81 millones de euros con una variación anual del -68,9 %.
- En Eivissa-Formentera se elevó a 9,5 millones de euros con una variación anual del -63,91 %. En Mallorca alcanzó los 118,38 millones de euros con una variación del -69,6 % y en Menorca fue de 4,93 millones de euros con una variación anual del -56,26 %.
- El 81 % del gasto turístico de marzo tuvo como emisor un país extranjero.
- El gasto medio por turista de este mes se situó en 727,69€: en Mallorca fue de 772,45€, en Menorca de 438,08€ y en Eivissa-Formentera de 527,6€. En la comunidad autónoma disminuyó (-9,31 %) con respecto al mismo mes del año anterior, afectando tanto a los residentes en otra comunidad autónoma como a los residentes en el extranjero.
- El gasto diario por turista en las Illes en marzo fue de 137,57€ con una tasa de variación anual del -2,84 %: en Eivissa-Formentera fue de 98,36€ con una variación anual del 10,79 %, en Mallorca y Menorca fue de 148,59€ y 68,31€ con variación anual -1,28 % y -19,79 %, respectivamente.
- El gasto acumulado de enero a marzo se eleva a 527,36 millones de euros con una tasa de variación anual del -36,39 %. En este periodo, los turistas residentes en otras comunidades autónomas gastaron 138,56 millones de euros y los residentes en el extranjero, 388,81 millones de euros.

Dato mensual: marzo de 2020

Gasto de los turistas según comunidad autónoma e isla de destino principal

- El gasto de los turistas con residencia en el extranjero en todas las comunidades autónomas fue de 2.214,89 millones de euros, siendo la contribución de Balears un 4,85 %.

Gasto total (millones de €) de los turistas con residencia en el extranjero por CA. Dato provisional, marzo de 2020.



Fuente: EGATUR. Instituto Nacional de Estadística.

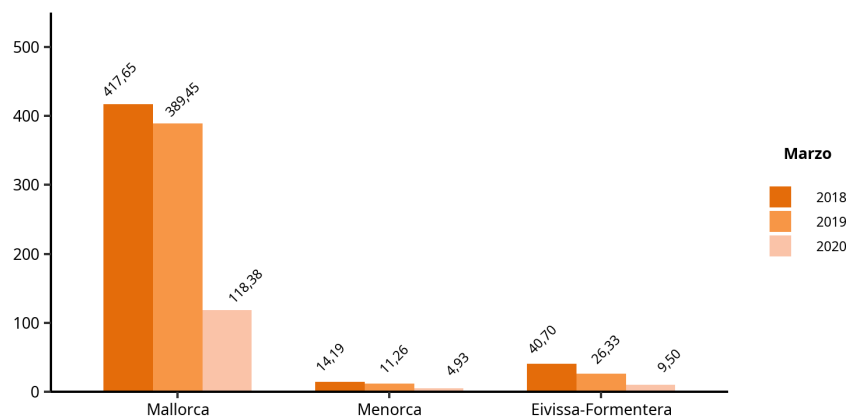
- El 89,1 % del gasto mensual se realizó en Mallorca y el 7,2 % en las Pitiüses. La aportación de Menorca supuso un 3,7 % del gasto total.

EGATUR Marzo 2020	Gasto total			Gasto por persona y día	
	Gasto total (millones de €)	Porcentaje (%)	Variación anual (%)	Gasto por persona y día (€)	Variación anual (%)
Illes Balears	132,81	100	-68,9	137,57	-2,84
Mallorca	118,38	89,13	-69,6	148,59	-1,28
Menorca	4,93	3,71	-56,26	68,31	-19,79
Eivissa-Formentera	9,5	7,15	-63,91	98,36	10,79

1. Datos provisionales.

2. Fuente: EGATUR. Institut d'Estadística de les Illes Balears.

Gasto total (millones de €) de los turistas con destino principal las Illes Balears. Marzo, 2018, 2019 y 2020. EGATUR.



1. Datos provisionales.

2. Fuente: EGATUR. Institut d'Estadística de les Illes Balears.

Gasto de los turistas según país de residencia

- Los países emisores que más aportaron al gasto total de los turistas fueron Alemania (47,8 %), España (19,2 %) y Reino Unido (8 %).

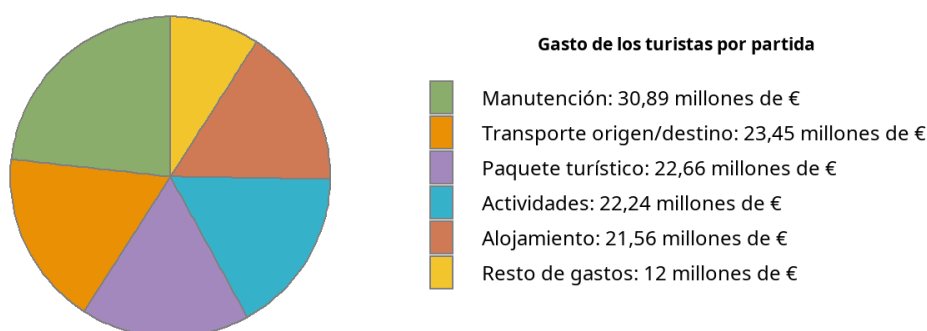
EGATUR Marzo 2020	Gasto total		Gasto por persona		Gasto por persona y día	
	Gasto total (millones de €)	Variación anual (%)	Gasto por persona (€)	Variación anual (%)	Gasto por persona y día (€)	Variación anual (%)
TOTAL PAÍS DE RESIDENCIA	132,81	-68,9	727,69	-9,31	137,57	-2,84
ESPAÑA (Otras CCAA)	25,46	-64,49	382,94	-11,12	87,95	5,99
EXTRANJERO	107,35	-69,79	925,26	-4,75	158,82	-3,81
Alemania	63,51	-68,32	928,03	-1,05	155,81	0,79
Reino Unido	10,63	-71,92	795,5	-9,95	161,37	2,27
Bélgica, Luxemburgo y Países Bajos	4,98	-68,76	816,92	-3,24	197,55	13,89
Francia	4,26	-38,54	729,65	1,31	109,23	-15,85
Italia	-	-	-	-	-	-
Suiza	-	-	-	-	-	-
Países nórdicos	-	-	-	-	-	-
Resto del mundo	-	-	-	-	-	-

1. Datos provisionales. Los datos no mostrados son imprecisos o de baja calidad.
 2. Fuente: EGATUR. Institut d'Estadística de les Illes Balears.

Gasto de los turistas por partida, por forma de organización del viaje y estancia media

- El 82,9 % del gasto total de los turistas se dedicó al pago de un gasto no incluido en el paquete turístico: el 23,3 % a manutención, el 16,7 % a actividades, el 17,7 % a transporte, el 16,2 % a alojamiento y el 9 % a otros gastos. El resto del gasto total, el 17,1 %, se destinó al pago del paquete turístico.

Gasto total de los turistas (millones de €) por partida. Illes Balears, marzo de 2020. Datos provisionales.



Fuente: EGATUR. IBESTAT a partir de datos del INE.

- La estancia media de los turistas en las Illes fue de 5,3 pernoctaciones. Los residentes en otra CA tuvieron una estancia media de 4,4 pernoctaciones y los residentes en el extranjero, de 5,8 pernoctaciones.

EGATUR Marzo 2020	Estancia media (pernoctaciones)		
	TOTAL	España (otras CCAA)	Extranjero
ILLES BALEARS	5,3	4,4	5,8
Mallorca	5,2	3,5	5,9
Menorca	6,4	6,3	7,9
Eivissa-Formentera	5,4	5,8	4,4

1. Datos provisionales.
 2. Fuente: EGATUR. Institut d'Estadística de les Illes Balears.

- La variación anual del número de pernoctaciones ha sido del -67,99 % .

EGATUR Marzo de 2020	Pernoctaciones de los turistas por isla	
	Pernoctaciones	Variación anual (%)
ILLES BALEARS	965.372	-67,99
Mallorca	796.680	-69,21
Menorca	72.098	-45,47
Eivissa-Formentera	96.594	-67,43

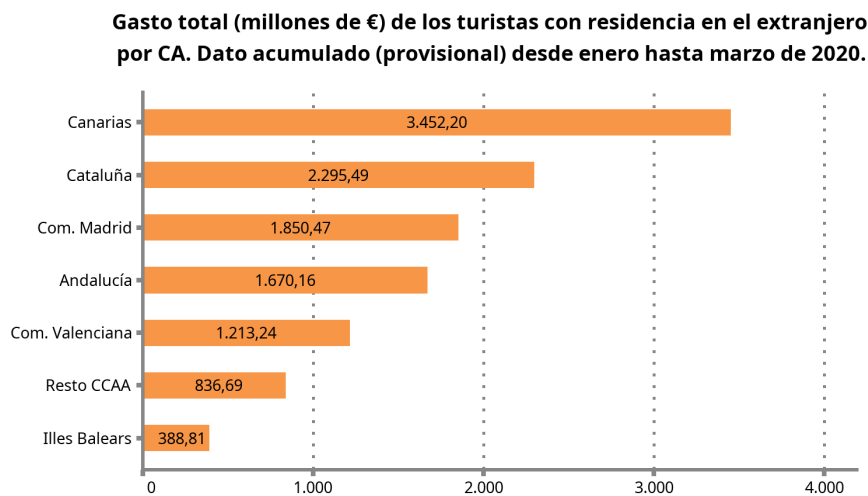
1. Datos provisionales.

2. Fuente: EGATUR. Institut d'Estadística de les Illes Balears.

Dato acumulado desde enero a marzo de 2020

Gasto de los turistas residentes en el extranjero según comunidad autónoma

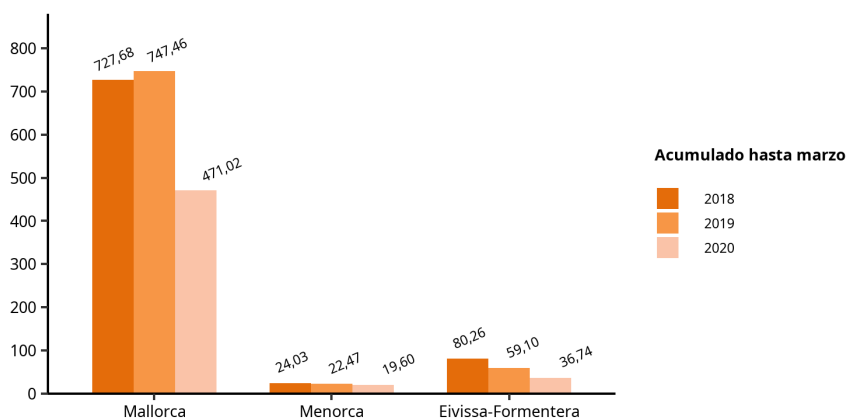
- El 3,32 % del gasto total realizado en España por los turistas con residencia en el extranjero desde enero hasta marzo correspondió a turistas con destino principal a las Illes Balears.



Fuente: EGATUR. Instituto Nacional de Estadística.

- Los turistas con destino principal Mallorca gastaron 471,02 millones de euros desde enero hasta marzo, mientras que los que llegaron a Menorca gastaron 19,6, y los de destino Eivissa-Formentera gastaron 36,74. La variación con respecto a los mismos meses acumulados del año pasado en Mallorca fue del -36,98 %, en Menorca del -12,8 % y en Eivissa-Formentera del -37,83 %.

Gasto total acumulado (millones €) de los turistas con destino principal las Illes Balears. De enero a marzo, 2018, 2019 y 2020. EGATUR.



Font: EGATUR. Institut d'Estadística de les Illes Balears..

Gasto de los turistas según país de residencia

- Alemania aportó al gasto total realizado por los turistas en las Illes un 41,21 % y el Reino Unido, un 6,55 %. La tasa de variación con respecto al año anterior fue del -40 % y del -49,6 % para Alemania y el Reino Unido, respectivamente.

EGATUR De enero a marzo de 2020	Gasto total		Gasto por persona		Gasto por persona y día	
	Gasto total (millones de €)	Variación anual (%)	Gasto por persona (€)	Variación anual (%)	Gasto por persona y día (€)	Variación anual (%)
TOTAL PAÍS DE RESIDENCIA	527,36	-36,39	722,97	-4,21	115,46	-8,04
ESPAÑA (Otras CCAA)	138,56	-18,49	427,69	2,23	76,28	-0,5
EXTRANJERO	388,81	-41	958,9	0,7	141,33	-5,95
Alemania	217,33	-40,01	923,06	0,44	137,76	-3,33
Resto del mundo	71,56	-36,72	1.331,08	-0,98	174,99	-12,77
Reino Unido	34,56	-49,59	850,68	3,64	133,25	-5,65
Bélgica, Luxemburgo y Países Bajos	19,64	-28,93	883,17	6,48	171,1	10,43
Países nórdicos	19,31	-57,61	1.105,32	-2,37	132	-18,58
Francia	12,33	-7,56	779,06	11,97	113,54	1,38
Suiza	8,44	-64,21	774,41	-11,49	149,91	10,02
Italia	5,63	12,7	612	29,02	71,23	-38,9

1. Datos provisionales.

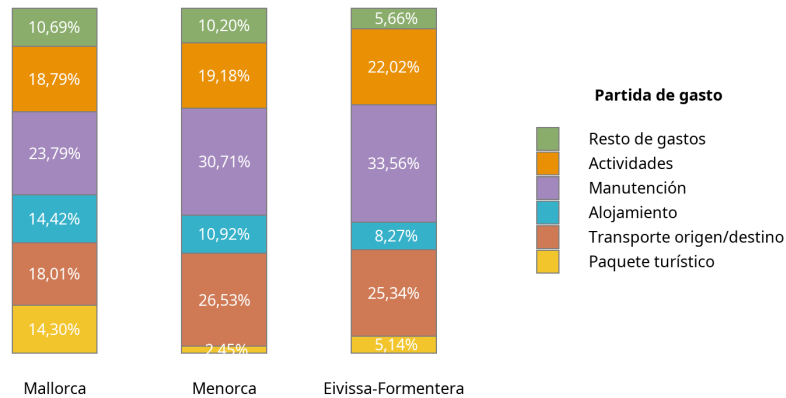
2. Fuente: EGATUR. Institut d'Estadística de les Illes Balears.

- Los turistas residentes en otra comunidad autónoma gastaron una media de 76,28€ por persona y día. Los turistas residentes en el extranjero gastaron 141,33€ diarios por persona.

Gasto de los turistas por partida y por estancia media

- El 13,2 % del gasto de los turistas se dedicó a pagar los costes de un paquete turístico, un 38,59 % se dedicó a gastos relacionados con el alojamiento o la manutención y el resto (48,21 %) a gastos de transporte, actividades y otros gastos.

Distribución (%) del gasto total de los turistas con destino principal a Illes Balears por isla y partida de gasto. Desde enero a marzo de 2020.



Fuente: EGATUR. Institut d'Estadística de les Illes Balears.

- La estancia media de los turistas en las Illes Balears fue de 6,3 pernoctaciones con una variación anual respecto del mismo periodo temporal del año anterior del 4,16 %.

EGATUR De enero a marzo de 2020	Estancia media (pernoctaciones)		
	TOTAL	España (otras CCAA)	Extranjero
ILLES BALEARS	6,3	5,6	6,8
Mallorca	6,4	5,6	6,8
Menorca	6,2	5,9	8,4
Eivissa-Formentera	5,4	5,3	5,7

1. Datos provisionales.
2. Fuente: EGATUR. Institut d'Estadística de les Illes Balears.

- El número acumulado de pernoctaciones en las Illes de este año fue 4.567.358, el cual representa una disminución del 30,83 %.

EGATUR De enero a marzo de 2020	Pernoctaciones de los turistas por isla			
	Acumulado del año	Variación del acumulado (%)	Variación del acumulado: residentes en otras CCAA (%)	Variación del acumulado: residentes en el extranjero (%)
ILLES BALEARS	4.567.358	-30,83	-18,08	-37,28
Mallorca	3.896.267	-31,26	-14,14	-37,54
Menorca	276.709	2,33	1,9	4,87
Eivissa-Formentera	394.381	-40,67	-40,93	-40,06

1. Datos provisionales.
2. Fuente: EGATUR. Institut d'Estadística de les Illes Balears.

Nota sobre el efecto de la COVID-19 en las operaciones estadísticas FRONTUR y EGATUR

La entrada en vigor del Real Decreto 463/2020, de 14 de marzo *por el que se declara el estado de alarma para la gestión de la situación de crisis sanitaria ocasionada por el COVID-19* y las dos disposiciones posteriores:

- Orden INT/248/2020, de 16 de marzo, *por la que se establecen criterios de actuación para las Fuerzas y Cuerpos de Seguridad ante el restablecimiento temporal de controles fronterizos*

- Orden INT/270/2020, de 21 de marzo, *por la que se establecen criterios para la aplicación de una restricción temporal de viajes no imprescindibles desde terceros países a la Unión Europea y países asociados Schengen por razones de orden público y salud pública con motivo de la crisis sanitaria ocasionada por el COVID-19*

suprimen de facto el flujo de visitantes internacionales y de residentes en otras CCAA con destino las Illes Balears por motivos turísticos, a partir de sus fechas de entrada en vigor, por las distintas vías de acceso consideradas en la encuesta, puertos o aeropuertos. De este modo, con carácter general, los únicos flujos de entrada de visitantes que se contemplan en esta estadística durante el mes de marzo tienen como límite temporal los establecidos por estos actos jurídicos. Concretamente, solo se contabilizan llegadas de visitantes a las Illes Balears por puertos y aeropuertos hasta el 20 de marzo.

Por otro lado, el momento en el que se lleva a cabo la recogida de información de los visitantes (viaje realizado, estancia, motivo, gasto realizado...) es el momento en el que abandonan las Illes Balears por cualquiera de las vías antes mencionadas, por lo que las únicas entrevistas que se han podido realizar durante el mes de marzo han sido antes de la entrada en vigor del estado de alarma. Así, se dispone de información completa de los viajes realizados por todos los visitantes que salieron de las Illes Balears antes del 13 de marzo.

No obstante, tanto las excepciones que fijan las disposiciones mencionadas como la forma en la que se lleva a cabo la recogida de datos determinan que hay determinados aspectos de la operación que deben tenerse en cuenta en este período.

En primer lugar, los ciudadanos de nacionalidad española residentes en otros países sí tienen permitido el acceso al territorio español después de entrar en vigor estas órdenes, así como otros viajeros internacionales con causa justificada que podrían considerarse, en algunos casos visitantes. Sin embargo el reducido volumen de esos flujos y la imposibilidad de su caracterización acertada desaconseja la contabilización de los mismos.

En segundo lugar, aunque el proceso metodológico de la encuesta ha permitido la obtención de resultados, el hecho de que únicamente se haya podido extender el trabajo de campo hasta el 13 de marzo, ha determinado que se haya tenido que hacer frente a cierta falta de muestra en algunos estratos, que se ha suplido con los mecanismos habituales de complemento de muestra que tiene diseñada la propia metodología de esta operación estadística.

Teniendo en cuenta todos estos aspectos, se han podido construir, con suficiente garantía, los estimadores mensuales habituales y, por lo tanto, **el INE y el IBESTAT consideran que los datos proporcionados por las estadísticas de FRONTUR y EGATUR tienen la suficiente calidad para ser difundidos y utilizados por los usuarios habituales de estas operaciones.**

Nota metodológica

El IBESTAT en colaboración con el INE realiza la operación estadística “Estudio del Gasto Turístico” (EGATUR). El objeto principal de esta encuesta es estimar mensualmente el gasto realizado por los turistas (no residentes en las Illes Balears) que escogen nuestra Comunidad Autónoma como destino principal en sus viajes.

A partir de las definiciones y recomendaciones internacionales de estadísticas turísticas de la OMT y de EUROSTAT se establecen las principales variables de análisis que son: isla de destino principal, país de residencia, tipo de alojamiento, partidas de gasto, etc.

La vinculación de EGATUR y FRONTUR (flujo de turistas en las Illes Balears) es muy estrecha, ya que esta última determina el universo de estudio (número de turistas), y sirve como marco de elevación de los resultados de EGATUR.

El diseño muestral se define por cada vía de entrada en todos los puntos posibles de entrada al territorio español. Esto supone que, además de las vías aéreas y marítimas, si un visitante entra en el territorio nacional por carretera o ferrocarril y declara que su destino principal es Illes Balears se contará como turista de las Illes Balears.

Esta encuesta es de ámbito nacional y tiene un tamaño muestral teórico para las Illes Balears de unas 17.000 encuestas anuales. Gracias a la participación del IBESTAT, ha sido posible ampliar la muestra para poder obtener información del gasto turístico a nivel de islas (Mallorca, Menorca y Eivissa-Formentera), de país de residencia y de turistas nacionales procedentes de otras CCAA.

Enlace de series

Hasta octubre de 2015, la operación estadística “Estudio del Gasto Turístico” (EGATUR), ha sido competencia de Turespaña-IBESTAT y, desde entonces, es competencia del INE-IBESTAT. Con este cambio de organismos responsables también se ha producido un cambio de la metodología de la encuesta, explicado en el apartado precedente. En consecuencia, para poder reconstruir series homogéneas de datos es necesario hacer un enlace estadístico. Este enlace consiste en una tasa de variación interanual enlazada hacia atrás, que está disponible en la web del IBESTAT.

Para obtener el acumulado de 2015, dado que los resultados de la mayoría de meses de 2015 se obtuvieron con la metodología antigua, se estima con la metodología antigua los agregados de octubre, noviembre y diciembre. Para ello se aplica a los resultados de los mismos meses de 2014, la tasa de variación calculada con la nueva metodología.

A partir del periodo de referencia de enero 2016, los datos mensuales y los acumulados mensuales del año se publicarán calculados según el nuevo diseño de las operaciones. Las tasas de variación enlazadas hacia atrás, la descripción de la técnica de enlace, las estimaciones según las variables de tipo de alojamiento y motivo principal del viaje y la nueva metodología general de EGATUR se publicarán próximamente en la web del IBESTAT.

Más información disponible en la web del IBESTAT

- Estadísticas > Economía > Turismo > Gasto y perfil de los turistas (EGATUR)

Información relacionada

- Estadísticas > Economía > Turismo > Flujo de turistas (FRONTUR)

Contacto

- peticions@ibestat.caib.es