

El IBESTAT en colaboración con el INE realiza la operación estadística "Flujo de Turistas" (FRONTUR). La aportación a esta estadística por parte del IBESTAT, es que además de los datos generales de los turistas con destino principal a las Illes Balears, proporciona información detallada por islas y diferencia los turistas entre los residentes en otra comunidad autónoma y los residentes en el extranjero.

Principales resultados

- En febrero de 2020 el número de turistas, nacionales e internacionales, con destino principal las Illes Balears fue de 305.723 personas con una variación anual del 2,11 %.
- Los turistas nacionales residentes en otras comunidades autónomas fueron 120.172 personas y los turistas con residencia en el extranjero ascendieron a 185.550 personas.
- El principal país emisor del total de turistas, fue España (otras ccaa) con un porcentaje del 39,31 %, seguido de Alemania con un 36,82 % y Reino Unido, con un 6,29 %.
- A Mallorca llegaron 253.367 turistas, a Eivissa-Formentera 32.065 y a Menorca 20.291.
- Un total de 546.941 turistas llegaron a las Illes Balears desde enero hasta febrero del 2020, cifra que representa una disminución del -3,4 % respecto del año pasado.
- 257.489 residentes de otras comunidades autónomas del país visitaron las Illes desde enero hasta febrero, un 7,32 % más que el 2019. El número acumulado de turistas con residencia en el extranjero se eleva a 289.452, el cual supone una disminución del -11,29 % respecto del año pasado.

Dato mensual: febrero de 2020

Llegada de turistas por isla de destino principal y país de residencia

- El 60,69 % de los turistas que llegaron a las Illes Balears tenían la residencia en el extranjero y el resto residían en otras CCAA del territorio español.

Turistas llegados a las Illes Balears Febrero 2020	Total		España (otras CCAA)		Extranjero	
	Personas	Var. anual (%)	Personas	Var. anual (%)	Personas	Var. anual (%)
ILLES BALEARS	305.723	2,11	120.172	4,44	185.550	0,65
Mallorca	253.367	-1,57	78.724	-3,42	174.643	-0,71
Menorca	20.291	53,39	18.378	54,93	1.913	40,03
Eivissa-Formentera	32.065	11,38	23.070	6,37	8.994	26,71

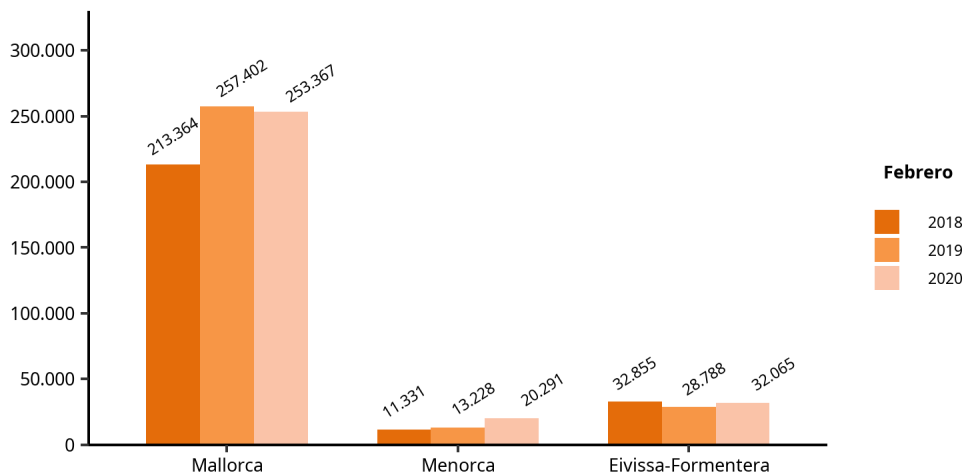
1. Turistas con destino principal las Illes Balears por isla y residencia nacional o extranjera. Febrero 2020 (datos provisionales).

2. No incluye viajeros en tránsito ni visitantes de un solo día sin pernoctación (excursionistas).

3. Fuente: Frontur. Institut d'Estadística de les Illes Balears.

- La variación del número de turistas con respecto al mismo mes del año pasado en Mallorca fue del -1,57 %, en Menorca del 53,39 % y en Eivissa-Formentera del 11,38 %.

**Número de turistas con destino principal a las Illes Balears.
Febrero, 2018, 2019 y 2020. FRONTUR.**

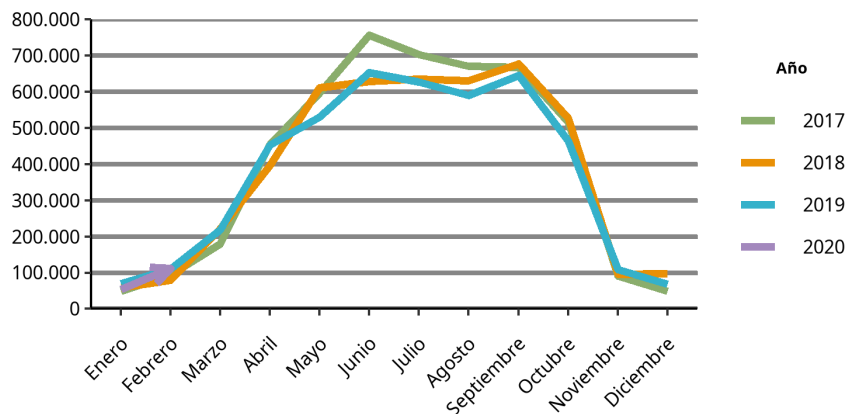


Fuente: Frontur. Institut d'Estadística de les Illes Balears.

- El 90,57 % de los turistas con destino principal en Menorca eran residentes en otra comunidad autónoma. En Mallorca, estos turistas fueron el 31,07 % del total de turistas recibidos, y en Eivissa-Formentera constituyeron el 71,95 % de los turistas.

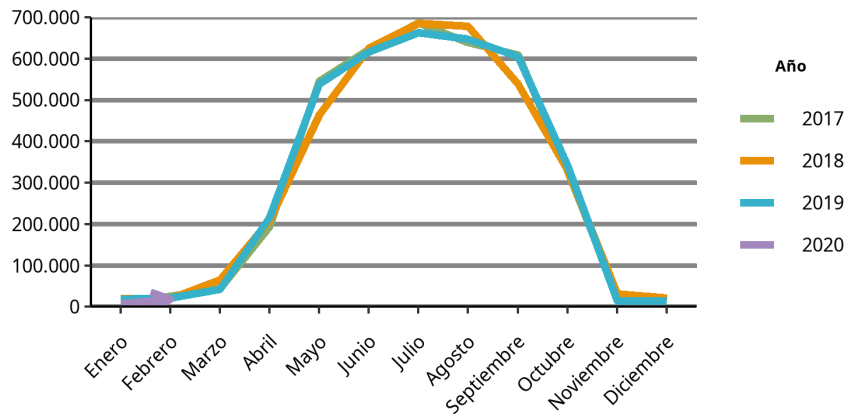
- Los principales países emisores fueron España (otras ccaa), con 120.172 turistas y una variación anual del 4,44 %; Alemania, con 112.582 turistas y una variación anual del 1,85 %, y Reino Unido, con 19.231 turistas y una variación anual del -11,14 %.

Evolución de los turistas con destino principal a las Illes y residentes en Alemania



Fuente: Frontur. Institut d'Estadística de les Illes Balears.

Evolución de los turistas con destino principal a las Illes y residentes en Reino Unido



Fuente: Frontur. Institut d'Estadística de les Illes Balears.

Turistas con destino principal las Illes Balears por periodo y país de residencia. FRONTUR, febrero 2020.

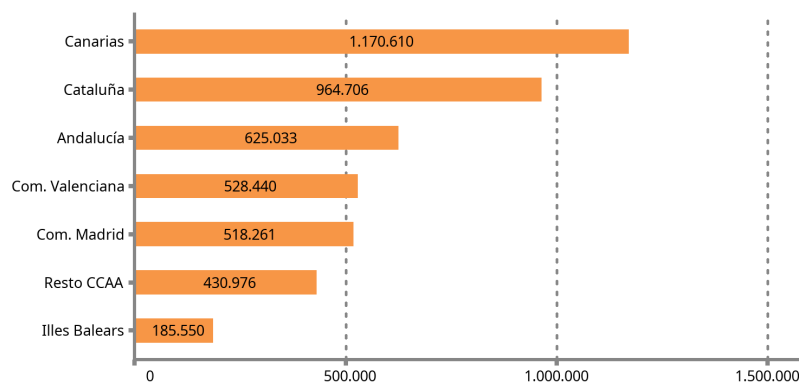
País	Turistas	Tasa de variación anual (%)
TOTAL	305.723	2,11
ESPAÑA (otras ccaa)	120.172	4,44
EXTRANJERO	185.550	0,65
Alemania	112.582	1,85
Reino Unido	19.231	-11,14
Resto de Europa	17.188	-7,44
Países nórdicos	7.277	35,41
Francia	6.723	43,51
Suiza	6.343	-6,7
Italia	5.089	103,69
Países Bajos	4.946	-3,23
Resto del mundo	3.971	-39,15
Bélgica	1.908	18,35
Rusia	-	-

1. No incluye viajeros en tránsito ni visitantes de un solo día sin pernoctación (excursionistas).
2. Datos provisionales. Los datos no mostrados son imprecisos o de baja calidad.
3. Fuente: Frontur. Institut d'Estadística de les Illes Balears.

Llegada de los turistas residentes en el extranjero según comunidad autónoma

- El 4,19% de los turistas residentes en el extranjero que llegaron a España eligieron las Illes Balears como destino principal.

Turistas con residencia en el extranjero por CA de destino principal. Dato provisional, febrero de 2020.

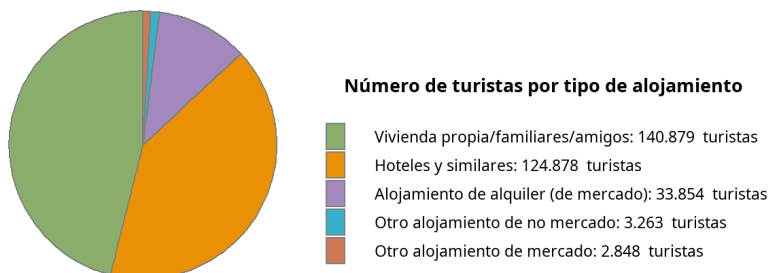


Fuente: Frontur. Institut d'Estadística de les Illes Balears.

Llegada de turistas por tipo de alojamiento y por forma de organización del viaje

- El 47,15 % de los turistas que llegaron a las Illes se han hospedado en alojamientos de no mercado (viviendas propias, de familiares o amigos, y otros alojamientos de no mercado); el 40,85 %, en un hotel o similar; el 11,07 % en un alojamiento de alquiler de mercado, y el resto en otros alojamientos de mercado (0,93 %).

Turistas con destino principal a las Illes Balears por tipo de alojamiento. FRONTUR, febrero de 2020.



Fuente: Frontur. Institut d'Estadística de les Illes Balears.

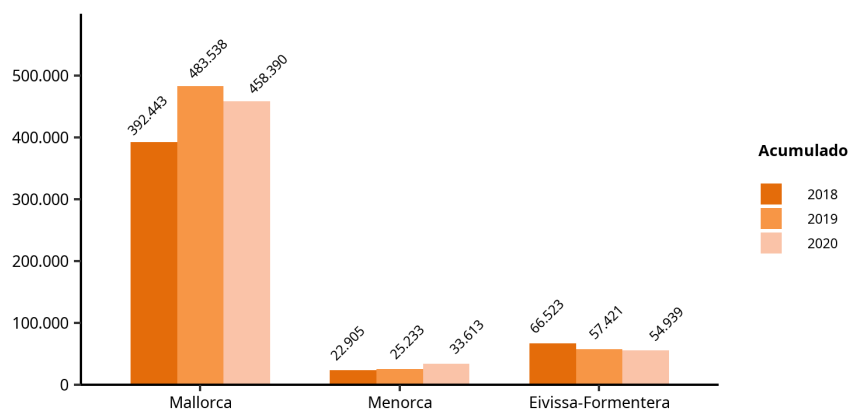
- El 80,72 % de los turistas organizaron su viaje sin recurrir a un paquete turístico.

Dato acumulado desde enero hasta febrero de 2020

Llegada de turistas por isla de destino principal y país de residencia

- La suma acumulada de los turistas llegados a las Illes es de 546.941 personas con una tasa de variación anual del -3,4 %.
- 458.390 turistas escogieron Mallorca como destino principal, mientras que los que llegaron a Eivissa-Formentera fueron 54.939, y a Menorca 33.613. La variación respecto a los mismos meses acumulados del año pasado en Mallorca fue del -5,2 %, en Menorca del 33,21 % y en Eivissa-Formentera del -4,32 %.

Número de turistas acumulado con destino principal a las Illes Balears por isla. FRONTUR, de enero a febrero 2018, 2019 y 2020.



Fuente: Frontur. Institut d'Estadística de les Illes Balears.

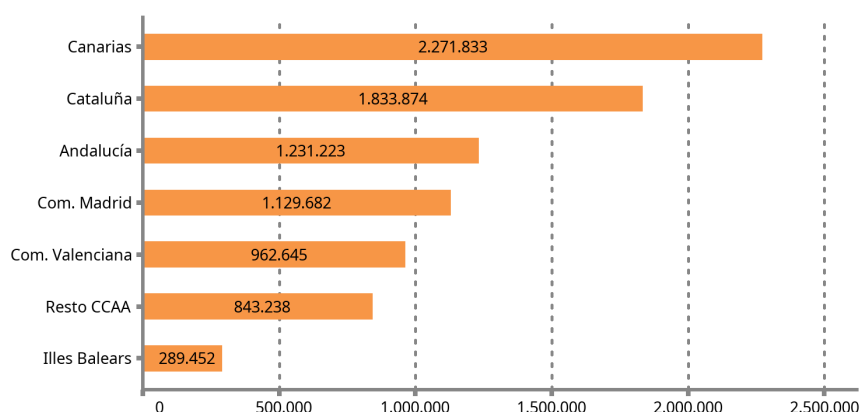
- El número de turistas nacionales residentes en otras comunidades autónomas que visitaron las Illes fue 257.489 con una variación respecto del año pasado del 7,32 %. En el caso de turistas con residencia en el extranjero, la cifra acumulada fue de 289.452 turistas con una variación anual del -11,29 %.

- Alrededor del 67 % de los turistas con residencia en el extranjero residían en uno de los dos principales países emisores de turistas. La variación anual de Alemania, respecto del mismo período del año anterior, fue del -7,47 % y la de Reino Unido, de un -32,98 %.

Llegada de los turistas residentes en el extranjero según la comunidad autónoma

- El 3,38 % de los turistas con residencia en el extranjero que llegaron a España eligieron como destino principal las Illes Balears.

**Turistas con residencia en el extr. por CA de destino principal.
Dato acumulado (provisional) hasta febrero de 2020.**



Fuente: Frontur. Institut d'Estadística de les Illes Balears.

Llegada de turistas por tipo de alojamiento y por forma de organización del viaje

- Con respecto al año pasado, el alojamiento de mercado tuvo una variación del 6 %. La variación de la vivienda en propiedad fue del -22,26 % y la variación del alojamiento de alquiler de mercado fue del -4,16 %.

Turistas por isla y tipo de alojamiento. FRONTUR, desde enero hasta febrero de 2020.

	ILLES BALEARS		Mallorca		Menorca		Eivissa-Formentera	
	Dato acumulado	Tasa de variación anual (%)	Dato acumulado	Tasa de variación anual (%)	Dato acumulado	Tasa de variación anual (%)	Dato acumulado	Tasa de variación anual (%)
TOTAL	546.941	-3,4	458.390	-5,2	33.613	33,21	54.939	-4,32
1. Alojamiento de mercado	239.447	6	208.876	-0,24	6.949	50,35	23.623	98,81
Hoteles y similares	183.488	9,48	164.680	5,78	5.145	88,85	13.663	48,73
Alojamiento de alquiler	50.284	-4,16	38.907	-19,66	1.802	-2,26	9.575	336,4
Otro alojamiento de mercado	5.675	-2,49	5.288	0,44	-	-	-	-
2. Alojamiento de no mercado	307.494	-9,64	249.514	-8,99	26.664	29,36	31.316	-31,23
Vivienda en propiedad	84.894	-22,26	69.094	-25,94	9.091	41,22	6.709	-29,11
Otro alojamiento no de mercado	222.600	-3,68	180.420	-0,24	17.573	23,98	24.607	-31,79

1. Turistas con destino principal las Illes Balears por isla y tipo de alojamiento. FRONTUR, desde enero hasta febrero de 2020.

2. Fuente: Frontur. Institut d'Estadística de les Illes Balears.

3. Datos provisionales. Los datos faltantes son imprecisos o de baja calidad.

- El 85,91 % del número acumulado de turistas organizaron el viaje sin recurrir a un paquete turístico.

Nota metodológica

El IBESTAT en colaboración con el INE realiza la operación estadística “Flujo de turistas en las Illes Balears” (FRONTUR). El objeto principal de esta encuesta es estimar cada mes el número de visitantes (no residentes en las Illes Balears) que llegan a nuestra comunidad autónoma.

A partir de las definiciones y recomendaciones internacionales de estadísticas turísticas de la OMT y de EUROSTAT se establecen las principales variables de análisis que son: la vía de entrada, la isla de destino principal, el país de residencia, el tipo de visitante (turista o excursionista) y otras.

La población objeto de estudio son las personas no residentes en las Illes Balears que entran o salen de nuestro país o las que pasan como tránsito, y que tienen como destino principal nuestra comunidad autónoma. La inexistencia de un marco poblacional que incluya todos los individuos objeto de estudio, hace que se tengan que utilizar diferentes fuentes administrativas como los registros de AENA o de Autoritat Portuària de las Illes Balears y, a partir de éstas se determinan los procesos de elevación.

El diseño muestral se define por cada vía de entrada en todos los posibles puntos de entrada al territorio. Esto supone que, además de las vías aéreas y marítimas, si un visitante entra en el territorio nacional por carretera o ferrocarril y declara que su destino principal son las Illes Balears, se tiene que contar como turista de las Illes Balears.

La encuesta es de ámbito nacional y tiene un tamaño muestral teórico anual de más de 450.000 encuestas, pero sólo facilita el dato del cómputo total de visitantes internacionales llegados a las Illes Balears. Gracias a la colaboración del IBESTAT, ha sido posible ampliar la muestra con el fin de obtener resultados a escala de islas, de país de residencia y de visitantes nacionales procedentes de otras CCAA.

Enlace de series

Hasta noviembre de 2015, la operación estadística “Flujo de turistas en las Illes Balears” (FRONTUR) ha sido competencia de Turespaña-IBESTAT y, desde entonces, es competencia del INE-IBESTAT. Con este cambio de organismos responsables también se ha producido un cambio de la metodología de la encuesta. En consecuencia, para poder reconstruir series homogéneas de datos, es necesario hacer un enlace estadístico. Este enlace consiste en una tasa de variación interanual enlazada hacia atrás, que está disponible en la web del IBESTAT y en la web del INE para los datos del conjunto del territorio nacional.

Más información disponible en la web del IBESTAT

- Estadísticas > Economía > Turismo > Flujo de turistas (FRONTUR)

Información relacionada

- Estadísticas > Economía > Turismo > Gasto y perfil de los turistas (EGATUR)

Contacto

- peticions@ibestat.caib.es