

Información sobre el efecto de la COVID-19 en la operación estadística

El estado de alarma para la gestión de la situación de crisis sanitaria ocasionado por la COVID-19 supuso la supresión del flujo de visitantes en las Illes Balears por motivos turísticos en mayo de 2020. Por lo que no hubo ni entrada de viajeros ni pernoctaciones durante ese mes y no es posible calcular tasas de variación de mayo de 2021 respecto al mismo mes del año anterior para los datos relativos a la encuesta de movimientos turísticos en fronteras.

(Para más información véase la [nota de prensa del INE.](#))

Principales resultados

- En mayo de 2021 el número de turistas, nacionales e internacionales, con destino principal las Illes Balears fue de 473.408 personas.
- Los turistas nacionales residentes en otras comunidades autónomas fueron 92.526 personas y los turistas con residencia en el extranjero ascendieron a 380.882 personas.
- El principal país emisor del total de turistas, fue Alemania con un porcentaje del 49,07 %, seguido de España con un 19,54 % y Francia, con un 7,95 %.
- A Mallorca llegaron 363.610 turistas, a Eivissa-Formentera 82.528 y a Menorca 27.270.
- Un total de 820.265 turistas llegaron a las Illes Balears desde enero hasta mayo del 2021, cifra que representa un aumento del 12,55 % respecto del año pasado.
- 220.734 residentes de otras comunidades autónomas del país visitaron las Illes desde enero hasta mayo, un 31,81 % menos que el 2020. El número acumulado de turistas con residencia en el extranjero se eleva a 599.531, el cual supone un aumento del 47,99 % respecto del año pasado.

Dato mensual: mayo de 2021

Llegada de turistas por isla de destino principal y país de residencia

- El 80,46 % de los turistas que llegaron a las Illes Balears tenían la residencia en el extranjero y el resto residían en otras CC. AA. del territorio español.

Turistas llegados a las Illes Balears Mayo 2021	Total		España (otras CC. AA.)		Extranjero	
	Personas	Var. anual (%)	Personas	Var. anual (%)	Personas	Var. anual (%)
ILLES BALEARS	473.408	-	92.526	-	380.882	-
Mallorca	363.610	-	54.892	-	308.718	-
Menorca	27.270	-	17.700	-	9.569	-
Eivissa-Formentera	82.528	-	19.933	-	62.594	-

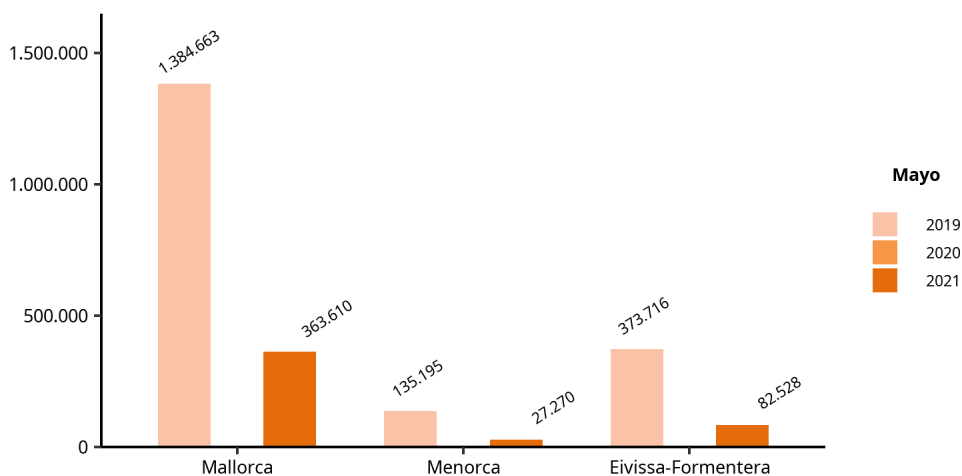
1. Turistas con destino principal las Illes Balears por isla y residencia nacional o extranjera. Mayo 2021 (datos provisionales).

2. No incluye viajeros en tránsito ni visitantes de un solo día sin pernoctación (excursionistas).

3. Los datos no mostrados son imprecisos o de baja calidad. Fuente: Frontur. Institut d'Estadística de les Illes Balears.

- A Mallorca llegaron 363.610 turistas, a Eivissa-Formentera 82.528 y a Menorca 27.270.

**Número de turistas con destino principal a las Illes Balears.
Mayo, 2019, 2020 y 2021. FRONTUR.**

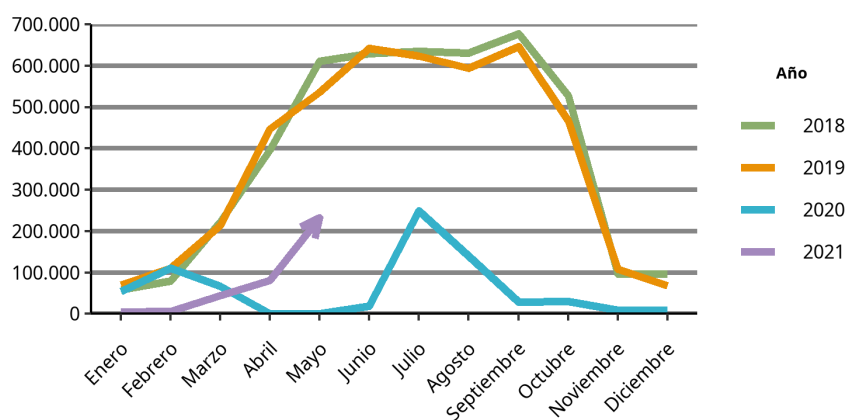


Los datos no mostrados valen cero. Fuente: Frontur. Institut d'Estadística de les Illes Balears.

- El 64,91 % de los turistas con destino principal en Menorca eran residentes en otra comunidad autónoma. En Mallorca, estos turistas fueron el 15,1 % del total de turistas recibidos, y en Eivissa-Formentera constituyeron el 24,15 % de los turistas.

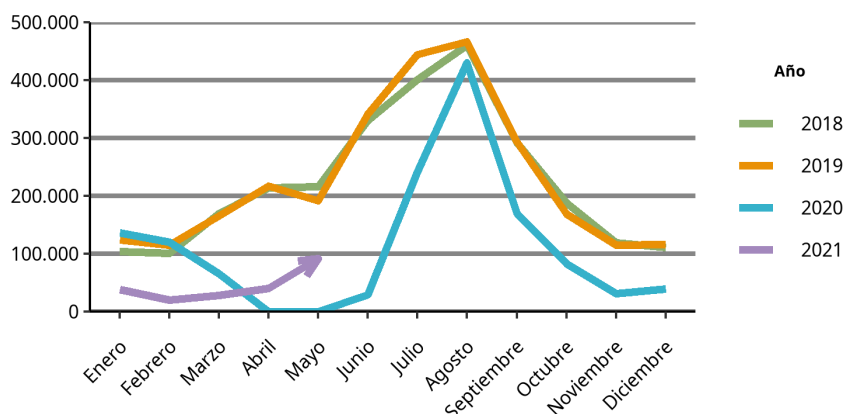
- Los principales países emisores fueron Alemania, con 232.279 turistas; España, con 92.526 turistas y Francia, con 37.626 turistas.

Evolución de los turistas con destino principal a las Illes y residentes en Alemania



Fuente: Frontur. Institut d'Estadística de les Illes Balears.

Evolución de los turistas con destino principal a las Illes y residentes en España (otras CC. AA.)



Fuente: Frontur. Institut d'Estadística de les Illes Balears.

Turistas con destino principal las Illes Balears por periodo y país de residencia. FRONTUR, mayo 2021.

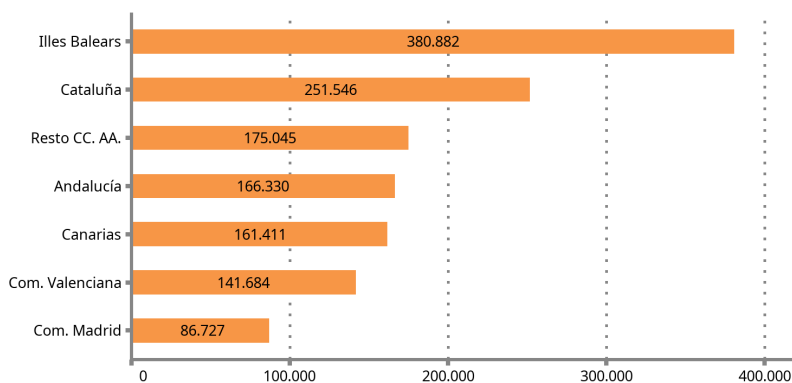
País	Turistas	Tasa de variación anual (%)
TOTAL	473.408	-
ESPAÑA (otras CC. AA.)	92.526	-
EXTRANJERO	380.882	-
Alemania	232.279	-
Francia	37.626	-
Suiza	26.760	-
Países Bajos	19.843	-
Resto de Europa	19.583	-
Países nórdicos	11.858	-
Italia	11.582	-
Bélgica	11.480	-
Reino Unido	7.199	-
Resto del mundo	2.672	-
Rusia	-	-

1. No incluye viajeros en tránsito ni visitantes de un solo día sin pernoctación (excursionistas).
2. Datos provisionales. Los datos no mostrados son imprecisos o de baja calidad.
3. Fuente: Frontur. Institut d'Estadística de les Illes Balears.

Llegada de los turistas residentes en el extranjero según comunidad autónoma

- El 27,93 % de los turistas residentes en el extranjero que llegaron a España eligieron las Illes Balears como destino principal.

Turistas con residencia en el extranjero por CA de destino principal. Dato provisional, mayo de 2021.

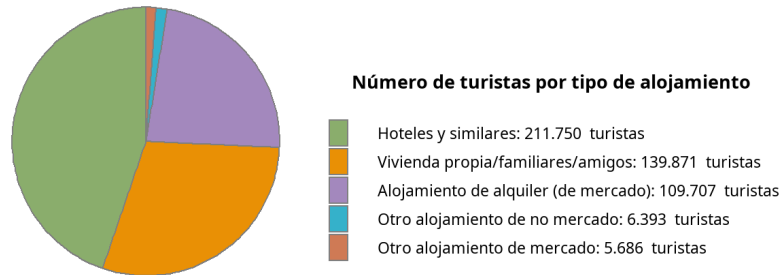


Fuente: Frontur. Institut d'Estadística de les Illes Balears.

Llegada de turistas por tipo de alojamiento y por forma de organización del viaje

- El 30,9 % de los turistas que llegaron a las Illes se han hospedado en alojamientos de no mercado (viviendas propias, de familiares o amigos, y otros alojamientos de no mercado); el 44,73 %, en un hotel o similar; el 23,17 % en un alojamiento de alquiler de mercado, y el resto en otros alojamientos de mercado (1,2 %).

Turistas con destino principal a las Illes Balears por tipo de alojamiento. FRONTUR, mayo de 2021.



Fuente: Frontur. Institut d'Estadística de les Illes Balears.

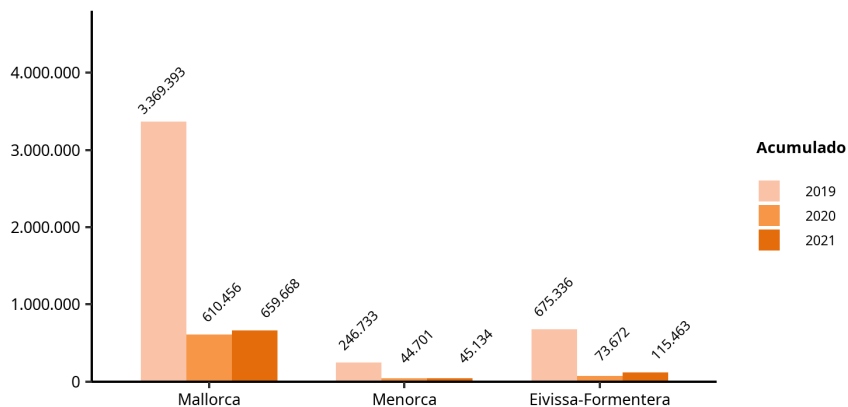
- El 84,17 % de los turistas organizaron su viaje sin recurrir a un paquete turístico.

Dato acumulado desde enero hasta mayo de 2021

Llegada de turistas por isla de destino principal y país de residencia

- La suma acumulada de los turistas llegados a las Illes es de 820.265 personas con una tasa de variación anual del 12,55 %.
- 659.668 turistas escogieron Mallorca como destino principal, mientras que los que llegaron a Eivissa-Formentera fueron 115.463, y a Menorca 45.134. La variación respecto a los mismos meses acumulados del año pasado en Mallorca fue del 8,06 %, en Menorca del 0,97 % y en Eivissa-Formentera del 56,73 %.

Número de turistas acumulado con destino principal a las Illes Balears por isla. FRONTUR, de enero a mayo 2019, 2020 y 2021.



Fuente: Frontur. Institut d'Estadística de les Illes Balears.

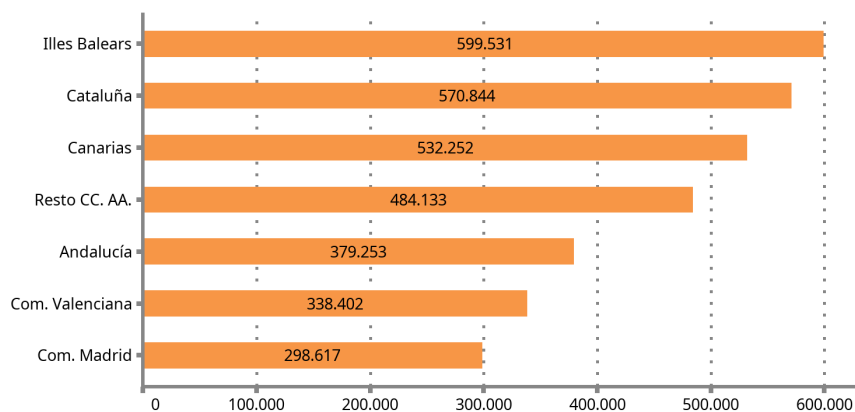
- El número de turistas nacionales residentes en otras comunidades autónomas que visitaron las Illes fue 220.734 con una variación respecto del año pasado del -31,81 %. Para turistas con residencia en el extranjero, la cifra acumulada fue de 599.531 turistas con una variación anual del 47,99 %.

- Alrededor del 70 % de los turistas con residencia en el extranjero residían en uno de los dos principales países emisores de turistas. La variación anual de Alemania, respecto del mismo período del año anterior, fue del 59,1 % y la de Francia, de un 218,69 %.

Llegada de los turistas residentes en el extranjero según la comunidad autónoma

- El 18,72 % de los turistas con residencia en el extranjero que llegaron a España eligieron como destino principal las Illes Balears.

**Turistas residentes en el extranjero por CA de destino principal.
Dato acumulado (provisional) hasta mayo de 2021.**



Fuente: Frontur. Institut d'Estadística de les Illes Balears.

Llegada de turistas por tipo de alojamiento y por forma de organización del viaje

- Con respecto al año pasado, el alojamiento de mercado tuvo una variación del 38,59 %. La variación de la vivienda en propiedad fue del 31,77 % y la variación del alojamiento de alquiler de mercado fue del 89,18 %.

Turistas por isla y tipo de alojamiento. FRONTUR, desde enero hasta mayo de 2021.

	ILLES BALEARS		Mallorca		Menorca		Eivissa-Formentera	
	Dato acumulado	Tasa de variación anual (%)	Dato acumulado	Tasa de variación anual (%)	Dato acumulado	Tasa de variación anual (%)	Dato acumulado	Tasa de variación anual (%)
TOTAL	820.265	12,55	659.668	8,06	45.134	0,97	115.463	56,73
1. Alojamiento de mercado	466.784	38,59	379.447	26,98	21.306	132,3	66.031	129,13
Hoteles y similares	309.733	23,38	249.725	9,83	15.416	130,39	44.593	162,61
Alojamiento de alquiler	148.859	89,18	122.771	89,29	5.394	126,86	20.695	80,7
Otro alojamiento de mercado	8.191	15,56	6.951	5,32	-	-	744	-
2. Alojamiento de no mercado	353.481	-9,83	280.221	-10,08	23.829	-32,93	49.432	10,21
Vivienda en propiedad	148.567	31,77	116.669	30,78	9.765	-25,69	22.133	112,83
Otro alojamiento no de mercado	204.915	-26,62	163.552	-26,47	14.064	-37,18	27.298	-20,77

1. Turistas con destino principal las Illes Balears por isla y tipo de alojamiento. FRONTUR, desde enero hasta mayo de 2021.

2. Fuente: Frontur. Institut d'Estadística de les Illes Balears.

3. Datos provisionales. Los datos no mostrados son imprecisos o de baja calidad.

- El 88,21 % del número acumulado de turistas organizaron el viaje sin recurrir a un paquete turístico.

Nota metodológica

El IBESTAT en colaboración con el INE realiza la operación estadística “Flujo de turistas en las Illes Balears” (FRONTUR). El objeto principal de esta encuesta es estimar cada mes el número de visitantes (no residentes en las Illes Balears) que llegan a nuestra comunidad autónoma.

A partir de las definiciones y recomendaciones internacionales de estadísticas turísticas de la OMT y de EUROSTAT se establecen las principales variables de análisis que son: la vía de entrada, la isla de destino principal, el país de residencia, el tipo de visitante (turista o excursionista) y otras.

La población objeto de estudio son las personas no residentes en las Illes Balears que entran o salen de nuestro país o las que pasan como tránsito, y que tienen como destino principal nuestra comunidad autónoma. La inexistencia de un marco poblacional que incluya todos los individuos objeto de estudio, hace que se tengan que utilizar diferentes fuentes administrativas como los registros de AENA o de Autoritat Portuària de las Illes Balears y, a partir de éstas se determinan los procesos de elevación.

El diseño muestral se define por cada vía de entrada en todos los posibles puntos de entrada al territorio. Esto supone que, además de las vías aéreas y marítimas, si un visitante entra en el territorio nacional por carretera o ferrocarril y declara que su destino principal son las Illes Balears, se tiene que contar como turista de las Illes Balears.

La encuesta es de ámbito nacional y tiene un tamaño muestral teórico anual de más de 450.000 encuestas, pero sólo facilita el dato del cómputo total de visitantes internacionales llegados a las Illes Balears. Gracias a la colaboración del IBESTAT, ha sido posible ampliar la muestra con el fin de obtener resultados a escala de islas, de país de residencia y de visitantes nacionales procedentes de otras CC. AA.

Enlace de series

Hasta noviembre de 2015, la operación estadística “Flujo de turistas en las Illes Balears” (FRONTUR) ha sido competencia de Turespaña-IBESTAT y, desde entonces, es competencia del INE-IBESTAT. Con este cambio de organismos responsables también se ha producido un cambio de la metodología de la encuesta. En consecuencia, para poder reconstruir series homogéneas de datos, es necesario hacer un enlace estadístico. Este enlace consiste en una tasa de variación interanual enlazada hacia atrás, que está disponible en la web del IBESTAT y en la web del INE para los datos del conjunto del territorio nacional.

Más información disponible en la web del IBESTAT

- Estadísticas > Economía > Turismo > Flujo de turistas (FRONTUR)

Información relacionada

- Estadísticas > Economía > Turismo > Gasto y perfil de los turistas (EGATUR)

Contacto

- peticions@ibestat.caib.es