

El IBESTAT en colaboración con el INE realiza la operación estadística “Flujo de Turistas” (FRONTUR). La aportación a esta estadística por parte del IBESTAT, es que además de los datos generales de los turistas con destino principal a las Illes Balears, proporciona información detallada por islas y diferencia los turistas entre los residentes en otra comunidad autónoma y los residentes en el extranjero.

Principales resultados

- En julio de 2021 el número de turistas, nacionales e internacionales, con destino principal las Illes Balears fue de 1.860.696 personas, con una variación anual del 118,77 %.
- Los turistas nacionales residentes en otras comunidades autónomas fueron 540.552 personas y los turistas con residencia en el extranjero ascendieron a 1.320.144 personas.
- El principal país emisor del total de turistas, fue España con un porcentaje del 29,05 %, seguido de Alemania con un 20,71 % y Reino Unido, con un 15,82 %.
- A Mallorca llegaron 1.144.633 turistas, a Eivissa-Formentera 456.970 y a Menorca 259.093.
- Un total de 3.618.535 turistas llegaron a las Illes Balears desde enero hasta julio del 2021, cifra que representa un aumento del 117,85 % respecto del año pasado.
- 1.042.778 residentes de otras comunidades autónomas del país visitaron las Illes desde enero hasta julio, un 63,18 % más que el 2020. El número acumulado de turistas con residencia en el extranjero se eleva a 2.575.757, el cual supone un aumento del 152,04 % respecto del año pasado.

Dato mensual: julio de 2021

Llegada de turistas por isla de destino principal y país de residencia

- El 70,95 % de los turistas que llegaron a las Illes Balears tenían la residencia en el extranjero y el resto residían en otras CC. AA. del territorio español.

Turistas llegados a las Illes Balears Julio 2021	Total		España (otras CC. AA.)		Extranjero	
	Personas	Var. anual (%)	Personas	Var. anual (%)	Personas	Var. anual (%)
ILLES BALEARS	1.860.696	118,77	540.552	106,26	1.320.144	124,34
Mallorca	1.144.633	111,09	205.390	83,14	939.243	118,38
Menorca	259.093	107,67	161.574	94,74	97.519	133,36
Eivissa-Formentera	456.970	149,02	173.588	159,26	283.382	143,13

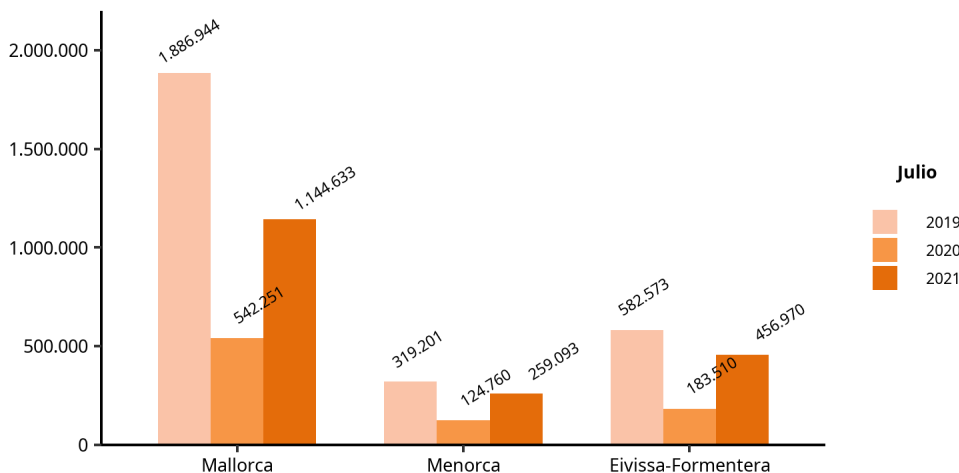
1. Turistas con destino principal las Illes Balears por isla y residencia nacional o extranjera. Julio 2021 (datos provisionales).

2. No incluye viajeros en tránsito ni visitantes de un solo día sin pernoctación (excursionistas).

3. Fuente: Frontur. Institut d'Estadística de les Illes Balears.

- La variación del número de turistas con respecto al mismo mes del año pasado en Mallorca fue del 111,09 %, en Menorca del 107,67 % y en Eivissa-Formentera del 149,02 %.

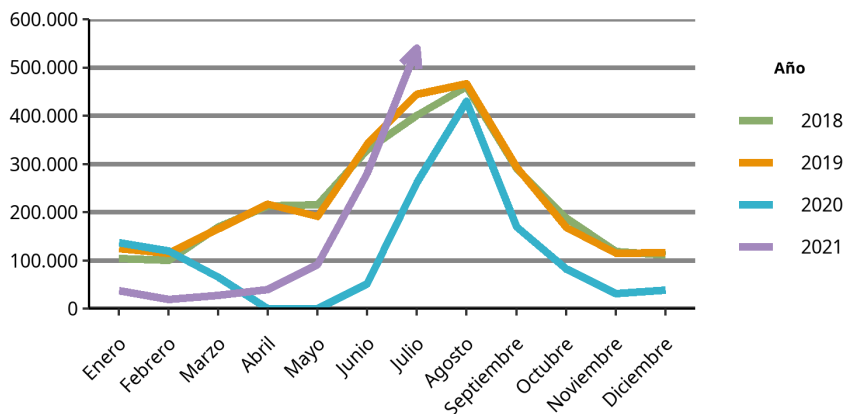
Número de turistas con destino principal a las Illes Balears. Julio, 2019, 2020 y 2021. FRONTUR.



Fuente: Frontur. Institut d'Estadística de les Illes Balears.

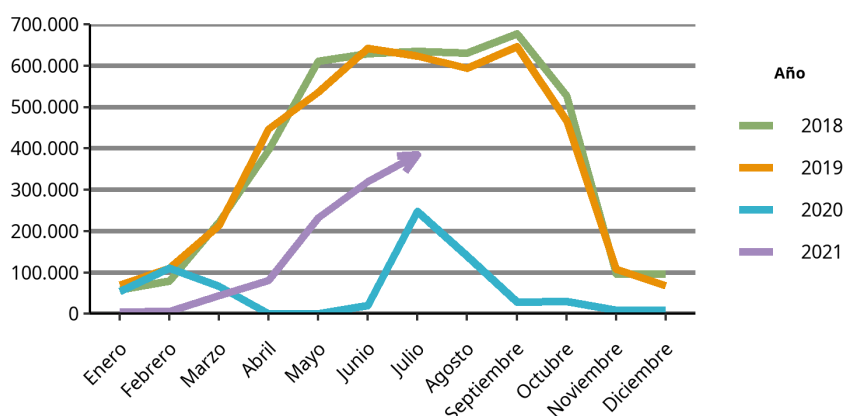
- El 62,36 % de los turistas con destino principal en Menorca eran residentes en otra comunidad autónoma. En Mallorca, estos turistas fueron el 17,94 % del total de turistas recibidos, y en Eivissa-Formentera constituyeron el 37,99 % de los turistas.
- Los principales países emisores fueron España, con 540.552 turistas y una variación anual del 106,26 %; Alemania, con 385.352 turistas y una variación anual del 55,72 %, y Reino Unido, con 294.323 turistas y una variación anual del 205,2 %.

Evolución de los turistas con destino principal a las Illes y residentes en España (otras CC. AA.)



Fuente: Frontur. Institut d'Estadística de les Illes Balears.

Evolución de los turistas con destino principal a las Illes y residentes en Alemania



Fuente: Frontur. Institut d'Estadística de les Illes Balears.

Turistas con destino principal las Illes Balears por periodo y país de residencia. FRONTUR, julio 2021.

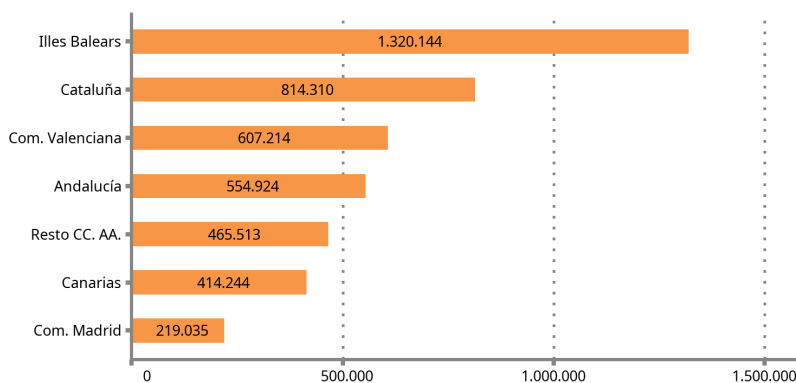
País	Turistas	Tasa de variación anual (%)
TOTAL	1.860.696	118,77
ESPAÑA (otras CC. AA.)	540.552	106,26
EXTRANJERO	1.320.144	124,34
Alemania	385.352	55,72
Reino Unido	294.323	205,20
Resto de Europa	128.941	156,79
Francia	113.518	129,53
Suiza	81.714	186,24
Países Bajos	80.276	108,39
Países nórdicos	76.955	299,99
Italia	72.281	103,97
Resto del mundo	45.392	1.246,51
Bélgica	40.112	123,08
Rusia	1.280	-

1. No incluye viajeros en tránsito ni visitantes de un solo día sin pernoctación (excursionistas).
 2. Datos provisionales. Los datos no mostrados son imprecisos o de baja calidad.
 3. Fuente: Frontur. Institut d'Estadística de les Illes Balears.

Llegada de los turistas residentes en el extranjero según comunidad autónoma

- El 30,03 % de los turistas residentes en el extranjero que llegaron a España eligieron las Illes Balears como destino principal.

Turistas con residencia en el extranjero por CA de destino principal. Dato provisional, julio de 2021.

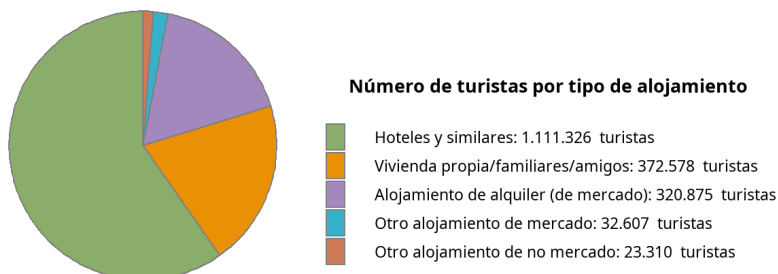


Fuente: Frontur. Institut d'Estadística de les Illes Balears.

Llegada de turistas por tipo de alojamiento y por forma de organización del viaje

- El 21,28 % de los turistas que llegaron a las Illes se han hospedado en alojamientos de no mercado (viviendas propias, de familiares o amigos, y otros alojamientos de no mercado); el 59,73 %, en un hotel o similar; el 17,24 % en un alojamiento de alquiler de mercado, y el resto en otros alojamientos de mercado (1,75 %).

Turistas con destino principal a las Illes Balears por tipo de alojamiento. FRONTUR, julio de 2021.



Fuente: Frontur. Institut d'Estadística de les Illes Balears.

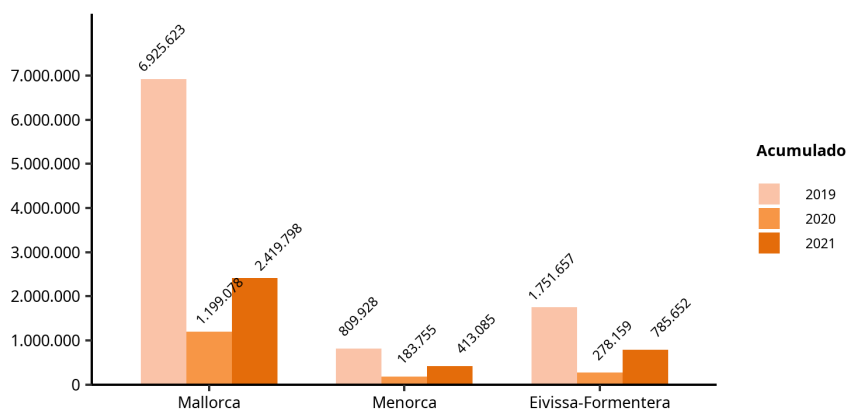
- El 72,76 % de los turistas organizaron su viaje sin recurrir a un paquete turístico.

Dato acumulado desde enero hasta julio de 2021

Llegada de turistas por isla de destino principal y país de residencia

- La suma acumulada de los turistas llegados a las Illes es de 3.618.535 personas con una tasa de variación anual del 117,85 %.
- 2.419.798 turistas escogieron Mallorca como destino principal, mientras que los que llegaron a Eivissa-Formentera fueron 785.652, y a Menorca 413.085. La variación respecto a los mismos meses acumulados del año pasado en Mallorca fue del 101,8 %, en Menorca del 124,8 % y en Eivissa-Formentera del 182,45 %.

Número de turistas acumulado con destino principal a las Illes Balears por isla. FRONTUR, de enero a julio 2019, 2020 y 2021.



Fuente: Frontur. Institut d'Estadística de les Illes Balears.

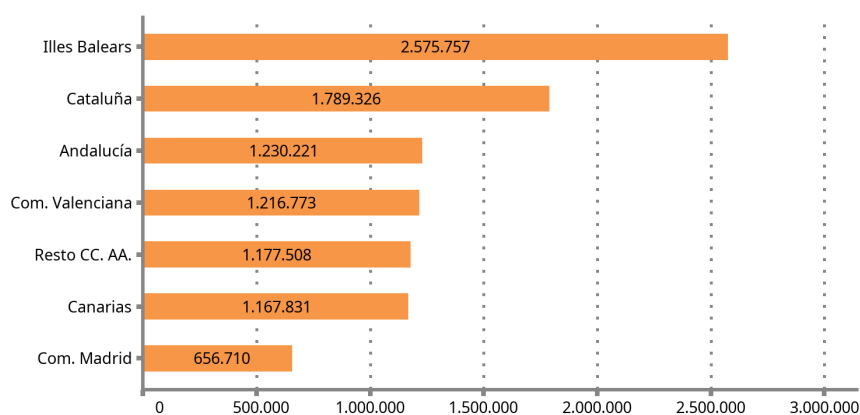
- El número de turistas nacionales residentes en otras comunidades autónomas que visitaron las Illes fue 1.042.778 con una variación respecto del año pasado del 63,18 %. Para turistas con residencia en el extranjero, la cifra acumulada fue de 2.575.757 turistas con una variación anual del 152,04 %.

- Alrededor del 55 % de los turistas con residencia en el extranjero residían en uno de los dos principales países emisores de turistas. La variación anual de Alemania, respecto del mismo período del año anterior, fue del 115,13 % y la de Reino Unido, de un 146,3 %.

Llegada de los turistas residentes en el extranjero según la comunidad autónoma

- El 26,25 % de los turistas con residencia en el extranjero que llegaron a España eligieron como destino principal las Illes Balears.

**Turistas residentes en el extranjero por CA de destino principal.
Dato acumulado (provisional) hasta julio de 2021.**



Fuente: Frontur. Institut d'Estadística de les Illes Balears.

Llegada de turistas por tipo de alojamiento y por forma de organización del viaje

- Con respecto al año pasado, el alojamiento de mercado tuvo una variación del 178,78 %. La variación de la vivienda en propiedad fue del 72,62 % y la variación del alojamiento de alquiler de mercado fue del 137,35 %.

Turistas por isla y tipo de alojamiento. FRONTUR, desde enero hasta julio de 2021.

	ILLES BALEARS		Mallorca		Menorca		Eivissa-Formentera	
	Dato acumulado	Tasa de variación anual (%)	Dato acumulado	Tasa de variación anual (%)	Dato acumulado	Tasa de variación anual (%)	Dato acumulado	Tasa de variación anual (%)
TOTAL	3.618.535	117,85	2.419.798	101,8	413.085	124,8	785.652	182,45
1. Alojamiento de mercado	2.652.530	178,78	1.752.900	160,87	317.911	215,31	581.719	225,51
Hoteles y similares	1.944.750	201,56	1.348.040	179,85	190.105	261,32	406.605	267,72
Alojamiento de alquiler	650.911	137,35	379.829	126,32	117.098	158,79	153.983	151,78
Otro alojamiento de mercado	56.870	75,76	25.031	11,65	10.708	261,48	21.131	202,92
2. Alojamiento de no mercado	966.005	36,15	666.898	26,52	95.174	14,77	203.933	105,06
Vivienda en propiedad	376.840	72,62	261.961	65,99	39.302	15,69	75.577	184,99
Otro alojamiento no de mercado	589.165	19,94	404.937	9,65	55.872	14,13	128.356	75,99

1. Turistas con destino principal las Illes Balears por isla y tipo de alojamiento. FRONTUR, desde enero hasta julio de 2021.

2. Fuente: Frontur. Institut d'Estadística de les Illes Balears.

3. Datos provisionales.

- El 77,8 % del número acumulado de turistas organizaron el viaje sin recurrir a un paquete turístico.

Nota metodológica

El IBESTAT en colaboración con el INE realiza la operación estadística “Flujo de turistas en las Illes Balears” (FRONTUR). El objeto principal de esta encuesta es estimar cada mes el número de visitantes (no residentes en las Illes Balears) que llegan a nuestra comunidad autónoma.

A partir de las definiciones y recomendaciones internacionales de estadísticas turísticas de la OMT y de EUROSTAT se establecen las principales variables de análisis que son: la vía de entrada, la isla de destino principal, el país de residencia, el tipo de visitante (turista o excursionista) y otras.

La población objeto de estudio son las personas no residentes en las Illes Balears que entran o salen de nuestro país o las que pasan como tránsito, y que tienen como destino principal nuestra comunidad autónoma. La inexistencia de un marco poblacional que incluya todos los individuos objeto de estudio, hace que se tengan que utilizar diferentes fuentes administrativas como los registros de AENA o de Autoritat Portuària de las Illes Balears y, a partir de éstas se determinan los procesos de elevación.

El diseño muestral se define por cada vía de entrada en todos los posibles puntos de entrada al territorio. Esto supone que, además de las vías aéreas y marítimas, si un visitante entra en el territorio nacional por carretera o ferrocarril y declara que su destino principal son las Illes Balears, se tiene que contar como turista de las Illes Balears.

La encuesta es de ámbito nacional y tiene un tamaño muestral teórico anual de más de 450.000 encuestas, pero sólo facilita el dato del cómputo total de visitantes internacionales llegados a las Illes Balears. Gracias a la colaboración del IBESTAT, ha sido posible ampliar la muestra con el fin de obtener resultados a escala de islas, de país de residencia y de visitantes nacionales procedentes de otras CC. AA.

Enlace de series

Hasta noviembre de 2015, la operación estadística “Flujo de turistas en las Illes Balears” (FRONTUR) ha sido competencia de Turespaña-IBESTAT y, desde entonces, es competencia del INE-IBESTAT. Con este cambio de organismos responsables también se ha producido un cambio de la metodología de la encuesta. En consecuencia, para poder reconstruir series homogéneas de datos, es necesario hacer un enlace estadístico. Este enlace consiste en una tasa de variación interanual enlazada hacia atrás, que está disponible en la web del IBESTAT y en la web del INE para los datos del conjunto del territorio nacional.

Más información disponible en la web del IBESTAT

- Estadísticas > Economía > Turismo > Flujo de turistas (FRONTUR)

Información relacionada

- Estadísticas > Economía > Turismo > Gasto y perfil de los turistas (EGATUR)

Contacto

- peticions@ibestat.caib.es