

El IBESTAT en colaboración con el INE realiza la operación estadística "Flujo de Turistas" (FRONTUR). La aportación a esta estadística por parte del IBESTAT, es que además de los datos generales de los turistas con destino principal a las Illes Balears, proporciona información detallada por islas y diferencia los turistas entre los residentes en otra comunidad autónoma y los residentes en el extranjero.

Principales resultados

- En octubre de 2021 el número de turistas, nacionales e internacionales, con destino principal las Illes Balears fue de 1.187.490 personas, con una variación anual del 604,17 %.
- Los turistas nacionales residentes en otras comunidades autónomas fueron 177.582 personas y los turistas con residencia en el extranjero ascendieron a 1.009.908 personas.
- El principal país emisor del total de turistas, fue Alemania con un porcentaje del 34,21 %, seguido de Reino Unido con un 15,32 % y España, con un 14,95 %.
- A Mallorca llegaron 897.553 turistas, a Eivissa-Formentera 218.615 y a Menorca 71.323.
- Un total de 8.257.896 turistas llegaron a las Illes Balears desde enero hasta octubre del 2021, cifra que representa un aumento del 175,15 % respecto del año pasado.
- 2.197.421 residentes de otras comunidades autónomas del país visitaron las Illes desde enero hasta octubre, un 66,18 % más que el 2020. El número acumulado de turistas con residencia en el extranjero se eleva a 6.060.475, el cual supone un aumento del 260,97 % respecto del año pasado.

Dato mensual: octubre de 2021

Llegada de turistas por isla de destino principal y país de residencia

- El 85,05 % de los turistas que llegaron a las Illes Balears tenían la residencia en el extranjero y el resto residían en otras CC. AA. del territorio español.

Turistas llegados a las Illes Balears Octubre 2021	Total		España (otras CC. AA.)		Extranjero	
	Personas	Var. anual (%)	Personas	Var. anual (%)	Personas	Var. anual (%)
ILLES BALEARS	1.187.490	604,17	177.582	110,3	1.009.908	1.099,5
Mallorca	897.553	703,09	111.038	119,29	786.515	1.186,67
Menorca	71.323	243,06	25.166	51,35	46.156	1.009,08
Eivissa-Formentera	218.615	505,82	41.378	140,83	177.237	837,53

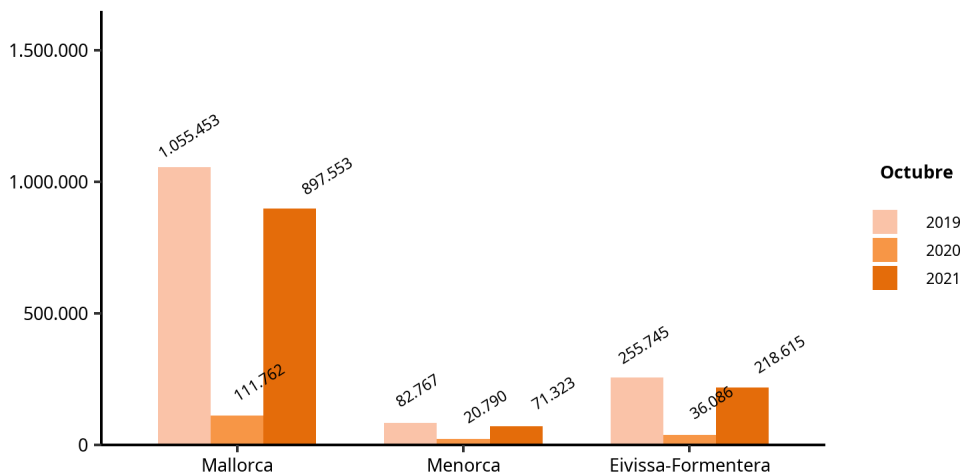
1. Turistas con destino principal las Illes Balears por isla y residencia nacional o extranjera. Octubre 2021 (datos provisionales).

2. No incluye viajeros en tránsito ni visitantes de un solo día sin pernoctación (excursionistas).

3. Fuente: Frontur. Institut d'Estadística de les Illes Balears.

- La variación del número de turistas con respecto al mismo mes del año pasado en Mallorca fue del 703,09 %, en Menorca del 243,06 % y en Eivissa-Formentera del 505,82 %.

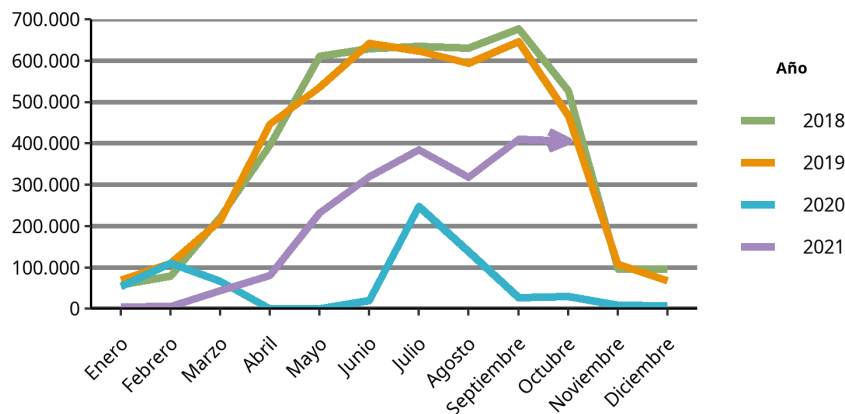
Número de turistas con destino principal a las Illes Balears. Octubre, 2019, 2020 y 2021. FRONTUR.



Fuente: Frontur. Institut d'Estadística de les Illes Balears.

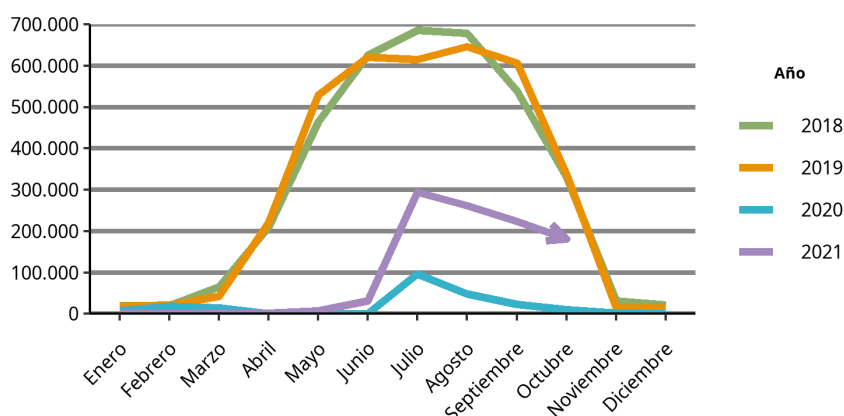
- El 35,28 % de los turistas con destino principal en Menorca eran residentes en otra comunidad autónoma. En Mallorca, estos turistas fueron el 12,37 % del total de turistas recibidos, y en Eivissa-Formentera constituyeron el 18,93 % de los turistas.
- Los principales países emisores fueron Alemania, con 406.279 turistas y una variación anual del 1.244,16 %; Reino Unido, con 181.892 turistas y una variación anual del 1.665,38 %, y España, con 177.582 turistas y una variación anual del 110,3 %.

Evolución de los turistas con destino principal a las Illes y residentes en Alemania



Fuente: Frontur. Institut d'Estadística de les Illes Balears.

Evolución de los turistas con destino principal a las Illes y residentes en Reino Unido



Fuente: Frontur. Institut d'Estadística de les Illes Balears.
El dato del mes de junio de 2020 es impreciso o de baja calidad. En el gráfico aparece como cero.

Turistas con destino principal las Illes Balears por periodo y país de residencia. FRONTUR, octubre 2021.

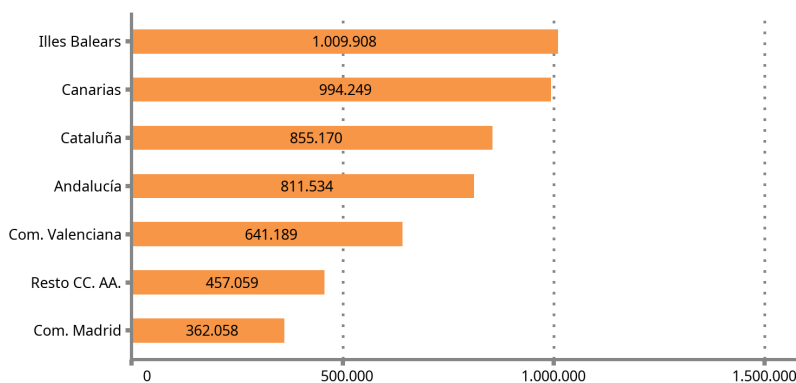
País	Turistas	Tasa de variación anual (%)
TOTAL	1.187.490	604,17
ESPAÑA (otras CC. AA.)	177.582	110,30
EXTRANJERO	1.009.908	1.099,50
Alemania	406.279	1.244,16
Reino Unido	181.892	1.665,38
Resto de Europa	90.340	1.227,16
Francia	85.998	385,87
Países Bajos	64.463	1.126,31
Países nórdicos	62.970	1.064,27
Suiza	59.035	2.642,47
Italia	22.449	736,51
Resto del mundo	20.898	-
Bélgica	14.955	400,52
Rusia	630	-

1. No incluye viajeros en tránsito ni visitantes de un solo día sin pernoctación (excursionistas).
2. Datos provisionales. Los datos no mostrados son imprecisos o de baja calidad.
3. Fuente: Frontur. Institut d'Estadística de les Illes Balears.

Llegada de los turistas residentes en el extranjero según comunidad autónoma

- El 19,68% de los turistas residentes en el extranjero que llegaron a España eligieron las Illes Balears como destino principal.

Turistas con residencia en el extranjero por CA de destino principal. Dato provisional, octubre de 2021.

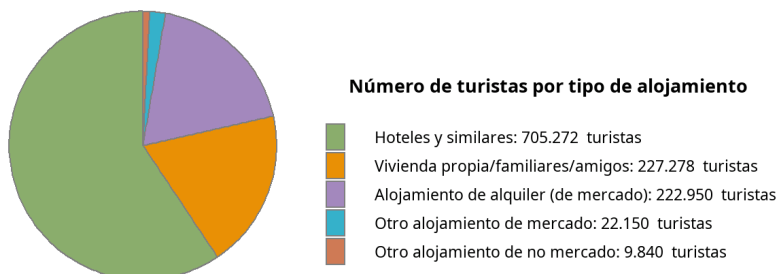


Fuente: Frontur. Institut d'Estadística de les Illes Balears.

Llegada de turistas por tipo de alojamiento y por forma de organización del viaje

- El 19,97 % de los turistas que llegaron a las Illes se han hospedado en alojamientos de no mercado (viviendas propias, de familiares o amigos, y otros alojamientos de no mercado); el 59,39%, en un hotel o similar; el 18,77% en un alojamiento de alquiler de mercado, y el resto en otros alojamientos de mercado (1,87%).

Turistas con destino principal a las Illes Balears por tipo de alojamiento. FRONTUR, octubre de 2021.



Fuente: Frontur. Institut d'Estadística de les Illes Balears.

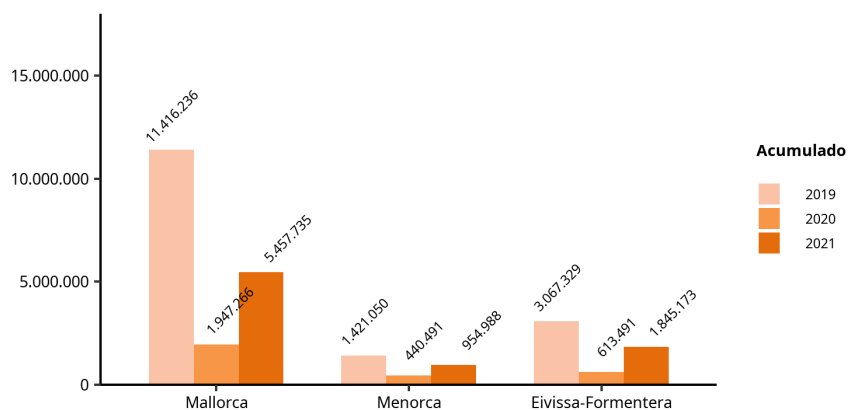
- El 69,96 % de los turistas organizaron su viaje sin recurrir a un paquete turístico.

Dato acumulado desde enero hasta octubre de 2021

Llegada de turistas por isla de destino principal y país de residencia

- La suma acumulada de los turistas llegados a las Illes es de 8.257.896 personas con una tasa de variación anual del 175,15 %.
- 5.457.735 turistas escogieron Mallorca como destino principal, mientras que los que llegaron a Eivissa-Formentera fueron 1.845.173, y a Menorca 954.988. La variación respecto a los mismos meses acumulados del año pasado en Mallorca fue del 180,28 %, en Menorca del 116,8 % y en Eivissa-Formentera del 200,77 %.

Número de turistas acumulado con destino principal a las Illes Balears por isla. FRONTUR, de enero a octubre 2019, 2020 y 2021.



Fuente: Frontur. Institut d'Estadística de les Illes Balears.

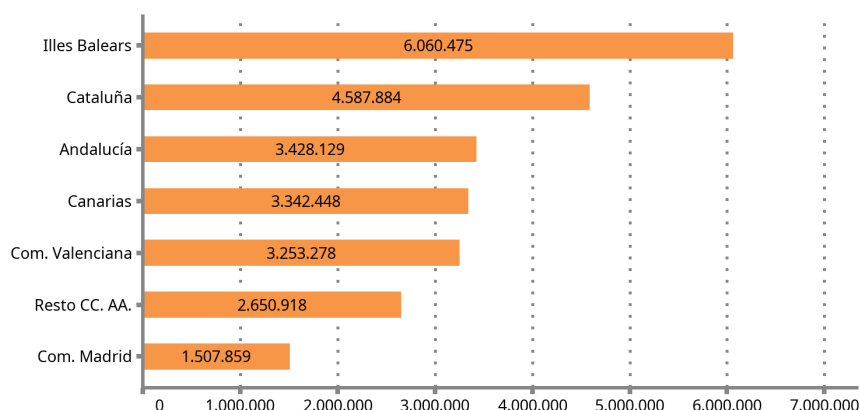
- El número de turistas nacionales residentes en otras comunidades autónomas que visitaron las Illes fue 2.197.421 con una variación respecto del año pasado del 66,18 %. Para turistas con residencia en el extranjero, la cifra acumulada fue de 6.060.475 turistas con una variación anual del 260,97 %.

- Alrededor del 53 % de los turistas con residencia en el extranjero residían en uno de los dos principales países emisores de turistas. La variación anual de Alemania, respecto del mismo período del año anterior, fue del 217,72 % y la de Reino Unido, de un 355,37 %.

Llegada de los turistas residentes en el extranjero según la comunidad autónoma

- El 24,41 % de los turistas con residencia en el extranjero que llegaron a España eligieron como destino principal las Illes Balears.

Turistas residentes en el extranjero por CA de destino principal.
Dato acumulado (provisional) hasta octubre de 2021.



Fuente: Frontur. Institut d'Estadística de les Illes Balears.

Llegada de turistas por tipo de alojamiento y por forma de organización del viaje

- Con respecto al año pasado, el alojamiento de mercado tuvo una variación del 240,69 %. La variación de la vivienda en propiedad fue del 96,04 % y la variación del alojamiento de alquiler de mercado fue del 185,38 %.

Turistas por isla y tipo de alojamiento. FRONTUR, desde enero hasta octubre de 2021.

	ILLES BALEARS		Mallorca		Menorca		Eivissa-Formentera	
	Dato acumulado	Tasa de variación anual (%)	Dato acumulado	Tasa de variación anual (%)	Dato acumulado	Tasa de variación anual (%)	Dato acumulado	Tasa de variación anual (%)
TOTAL	8.257.896	175,15	5.457.735	180,28	954.988	116,8	1.845.173	200,77
1. Alojamiento de mercado	6.467.846	240,69	4.266.454	268	763.015	164,77	1.438.377	218,98
Hoteles y similares	4.949.004	264,93	3.381.426	298,98	505.125	179,38	1.062.453	224,11
Alojamiento de alquiler	1.361.564	185,38	795.907	191	230.384	138,13	335.274	213,76
Otro alojamiento de mercado	157.278	141,24	89.121	132,59	27.506	158,93	40.650	150,05
2. Alojamiento de no mercado	1.790.050	62,32	1.191.281	51,19	191.973	26,04	406.796	150,23
Vivienda en propiedad	654.554	96,04	438.684	89,22	78.605	28,18	137.265	237,02
Otro alojamiento no de mercado	1.135.495	47,68	752.596	35,34	113.367	24,59	269.531	121,22

1. Turistas con destino principal las Illes Balears por isla y tipo de alojamiento. FRONTUR, desde enero hasta octubre de 2021.

2. Fuente: Frontur. Institut d'Estadística de les Illes Balears.

3. Datos provisionales.

- El 73,95 % del número acumulado de turistas organizaron el viaje sin recurrir a un paquete turístico.

Nota metodológica

El IBESTAT en colaboración con el INE realiza la operación estadística “Flujo de turistas en las Illes Balears” (FRONTUR). El objeto principal de esta encuesta es estimar cada mes el número de visitantes (no residentes en las Illes Balears) que llegan a nuestra comunidad autónoma.

A partir de las definiciones y recomendaciones internacionales de estadísticas turísticas de la OMT y de EUROSTAT se establecen las principales variables de análisis que son: la vía de entrada, la isla de destino principal, el país de residencia, el tipo de visitante (turista o excursionista) y otras.

La población objeto de estudio son las personas no residentes en las Illes Balears que entran o salen de nuestro país o las que pasan como tránsito, y que tienen como destino principal nuestra comunidad autónoma. La inexistencia de un marco poblacional que incluya todos los individuos objeto de estudio, hace que se tengan que utilizar diferentes fuentes administrativas como los registros de AENA o de Autoritat Portuària de las Illes Balears y, a partir de éstas se determinan los procesos de elevación.

El diseño muestral se define por cada vía de entrada en todos los posibles puntos de entrada al territorio. Esto supone que, además de las vías aéreas y marítimas, si un visitante entra en el territorio nacional por carretera o ferrocarril y declara que su destino principal son las Illes Balears, se tiene que contar como turista de las Illes Balears.

La encuesta es de ámbito nacional y tiene un tamaño muestral teórico anual de más de 450.000 encuestas, pero sólo facilita el dato del cómputo total de visitantes internacionales llegados a las Illes Balears. Gracias a la colaboración del IBESTAT, ha sido posible ampliar la muestra con el fin de obtener resultados a escala de islas, de país de residencia y de visitantes nacionales procedentes de otras CC. AA.

Enlace de series

Hasta noviembre de 2015, la operación estadística “Flujo de turistas en las Illes Balears” (FRONTUR) ha sido competencia de Turespaña-IBESTAT y, desde entonces, es competencia del INE-IBESTAT. Con este cambio de organismos responsables también se ha producido un cambio de la metodología de la encuesta. En consecuencia, para poder reconstruir series homogéneas de datos, es necesario hacer un enlace estadístico. Este enlace consiste en una tasa de variación interanual enlazada hacia atrás, que está disponible en la web del IBESTAT y en la web del INE para los datos del conjunto del territorio nacional.

Más información disponible en la web del IBESTAT

- Estadísticas > Economía > Turismo > Flujo de turistas (FRONTUR)

Información relacionada

- Estadísticas > Economía > Turismo > Gasto y perfil de los turistas (EGATUR)

Contacto

- peticions@ibestat.caib.es