

El IBESTAT en colaboración con el INE realiza la operación estadística “Estudio del Gasto Turístico” (EGATUR). La aportación a esta estadística por parte del IBESTAT, es que además de los datos generales sobre el gasto de los turistas con destino principal a las Illes Balears, proporciona información detallada por islas y en la clasificación de los turistas se diferencia entre los residentes en otra comunidad autónoma y los residentes en el extranjero.

A partir de la actualización correspondiente al mes de mayo 2018 se amplía la información clasificando el gasto de los turistas por islas y por tipo de alojamiento, forma de organización del viaje, estancia media y pernoctaciones.

La ampliación del contenido se ha aplicado a toda la serie histórica que se inició con una periodicidad mensual en octubre de 2015.

## Principales resultados

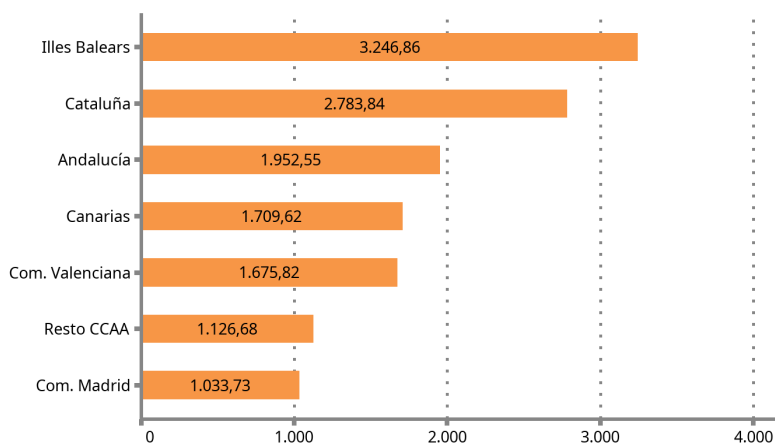
- El gasto total realizado por los turistas (nacionales e internacionales) que tuvieron como destino principal las Illes Balears en agosto fue de 3.766,5 millones de euros con una variación anual del 20,03 %.
- En Eivissa-Formentera se elevó a 842,27 millones de euros, con una variación anual del 14,86 %. En Mallorca fue de 2.505,75 millones de euros, con una variación del 23,79 %, y en Menorca fue de 418,48 millones de euros, con una variación anual del 10,01 %.
- El 86 % del gasto turístico de agosto tuvo como emisor un país extranjero.
- El gasto medio por turista de este mes se situó en 1.259,51€: en Mallorca fue de 1.267,17€, en Menorca, 1.167,38€, y en Eivissa-Formentera, 1.286,82€. En la Comunidad Autónoma aumentó (12,83 %) respecto al mismo mes del año anterior, afectando tanto a los residentes en otra comunidad autónoma como a los residentes en el extranjero.
- El gasto diario por turista en las Illes Balears en agosto fue de 171,2€, con una tasa de variación anual del 5,84 %: en Eivissa-Formentera fue 204,26€, con una variación anual del 9,83 %; en Mallorca y en Menorca fue 167,14€ y 145,05€, con una variación anual del 4,38 % y 7,36 %, respectivamente.
- El gasto acumulado de enero a agosto se eleva a 14.737,29 millones de euros con una tasa de variación anual del 14,14 %. En este periodo, los turistas residentes en otras comunidades autónomas gastaron 1.747,5 millones de euros y los residentes en el extranjero, 12.989,78 millones de euros.

## Dato mensual: agosto de 2023

### Gasto de los turistas según comunidad autónoma e isla de destino principal

• El gasto de los turistas con residencia en el extranjero en todas las comunidades autónomas fue de 13.529,11 millones de euros, siendo la contribución de Balears del 24 %.

**Gasto total (millones de €) de los turistas con residencia en el extranjero por CA. Dato provisional, agosto de 2023.**



Fuente: EGATUR. Instituto Nacional de Estadística.

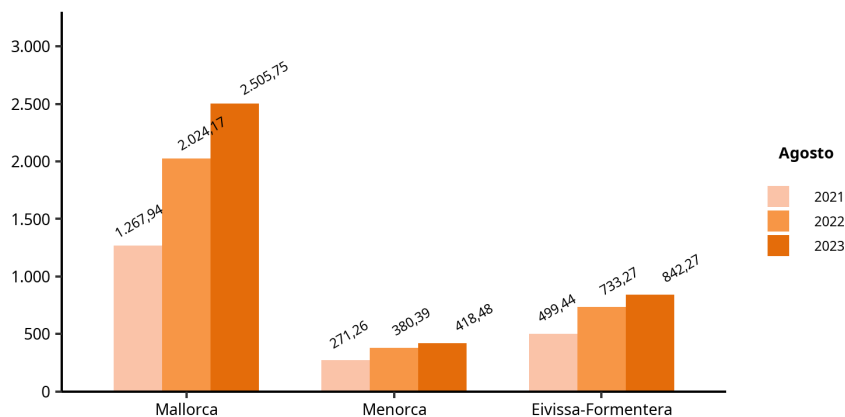
• El 66,5 % del gasto mensual se realizó en Mallorca y un 22,4 % en las Pitiusas. La aportación de Menorca supuso un 11,1 % del gasto total.

EGATUR Agosto 2023	Gasto total			Gasto por persona y día	
	Gasto total (millones de €)	Porcentaje (%)	Variación anual (%)	Gasto por persona y día (€)	Variación anual (%)
Illes Balears	3.766,5	100	20,03	171,2	5,84
Mallorca	2.505,75	66,53	23,79	167,14	4,38
Menorca	418,48	11,11	10,01	145,05	7,36
Eivissa-Formentera	842,27	22,36	14,86	204,26	9,83

1. Datos provisionales.

2. Fuente: EGATUR. Institut d'Estadística de les Illes Balears.

**Gasto total (millones de €) de los turistas con destino principal las Illes Balears. Agosto, 2021, 2022 y 2023. EGATUR.**



1. Datos provisionales.

2. Fuente: EGATUR. Institut d'Estadística de les Illes Balears.

### Gasto de los turistas según país de residencia

- Los países emisores que más aportaron al gasto total de los turistas fueron Reino Unido (21,1 %), países agregados en la categoría de clasificación "resto del mundo" (18,9 %) y Alemania (18,6 %).

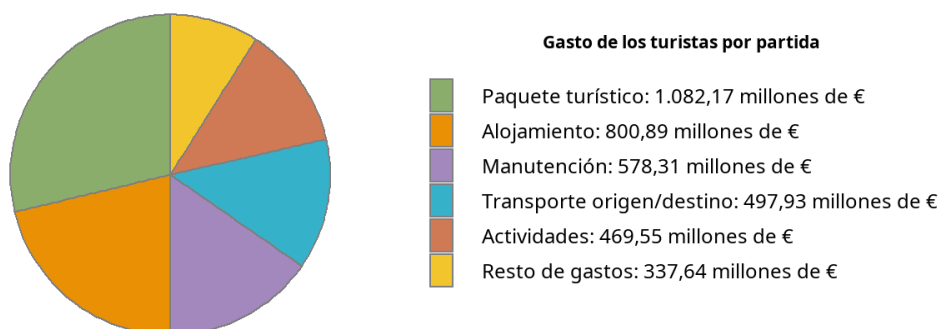
EGATUR Agosto 2023	Gasto total		Gasto por persona		Gasto por persona y día	
	Gasto total (millones de €)	Variación anual (%)	Gasto por persona (€)	Variación anual (%)	Gasto por persona y día (€)	Variación anual (%)
TOTAL PAÍS DE RESIDENCIA	3.766,5	20,03	1.259,51	12,83	171,2	5,84
ESPAÑA (Otras CCAA)	519,63	9,77	804,22	6,23	103,07	3,89
EXTRANJERO	3.246,86	21,86	1.385	13,61	191,46	5,11
Reino Unido	794,64	17,71	1.290,15	9,35	187,1	7,19
Resto del mundo	710,65	47,72	1.887,09	33	248,6	7,96
Alemania	700,54	0,86	1.185,43	4,67	152,19	-13,06
Bélgica, Luxemburgo y Países Bajos	296,14	36,72	1.439,58	10,45	219,96	6,45
Francia	287,83	36	1.428,72	20,04	179,89	17,71
Italia	243,86	9,54	1.213,94	9,89	181,31	8,53
Países nórdicos	131,8	10,99	1.499,23	0,25	224,31	28,13
Suiza	81,41	-	1.254,85	-	219,46	-

1. Datos provisionales. Los datos no mostrados son imprecisos o de baja calidad.  
2. Fuente: EGATUR. Institut d'Estadística de les Illes Balears.

### Gasto de los turistas por partida, por forma de organización del viaje y estancia media

- El 71,3 % del gasto total de los turistas se dedicó al pago de un gasto no incluido en el paquete turístico: el 15,4 % a manutención, el 12,5 % a actividades, el 13,2 % a transporte, el 21,3 % a alojamiento y el 9 % a otros gastos. El resto del gasto total, el 28,7 %, se destinó al pago del paquete turístico.

**Gasto total de los turistas (millones de €) por partida.**  
Illes Balears, agosto de 2023. Datos provisionales.



Fuente: EGATUR. IBESTAT a partir de datos del INE.

- La estancia media de los turistas en las Illes Balears fue de 7,4 pernoctaciones. Los residentes en otra CA tuvieron una estancia media de 7,8 pernoctaciones y los residentes en el extranjero, de 7,2 pernoctaciones.

EGATUR Agosto 2023	Estancia media (pernoctaciones)		
	TOTAL	España (otras CCAA)	Extranjero
ILLES BALEARS	7,4	7,8	7,2
Mallorca	7,6	8,4	7,4
Menorca	8	8,5	7,7
Eivissa-Formentera	6,3	6	6,4

1. Datos provisionales.  
2. Fuente: EGATUR. Institut d'Estadística de les Illes Balears.

- La variación anual del número de pernoctaciones ha sido del 13,41 %.

EGATUR Agosto de 2023	Pernoctaciones de los turistas por isla	
	Pernoctaciones	Variación anual (%)
ILLES BALEARS	22.000.320	13,41
Mallorca	14.991.809	18,6
Menorca	2.885.006	2,47
Eivissa-Formentera	4.123.505	4,58

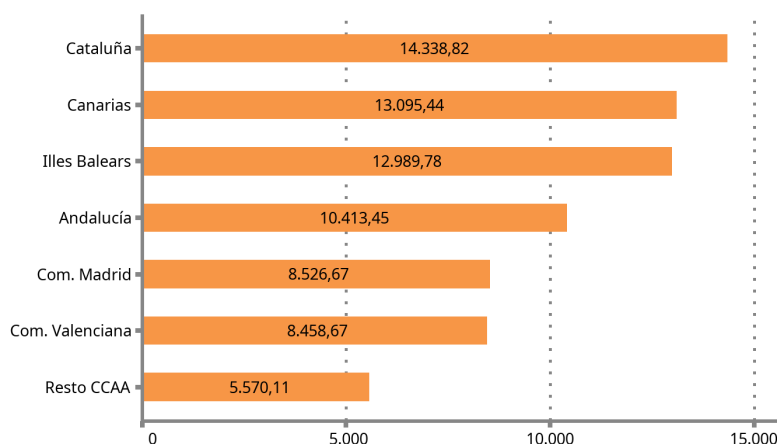
1. Datos provisionales.  
2. Fuente: EGATUR. Institut d'Estadística de les Illes Balears.

## Dato acumulado desde enero a agosto de 2023

### Gasto de los turistas residentes en el extranjero según comunidad autónoma

- El 17,7 % del gasto total realizado en España por los turistas con residencia en el extranjero desde enero hasta agosto correspondió a turistas con destino principal a las Illes Balears.

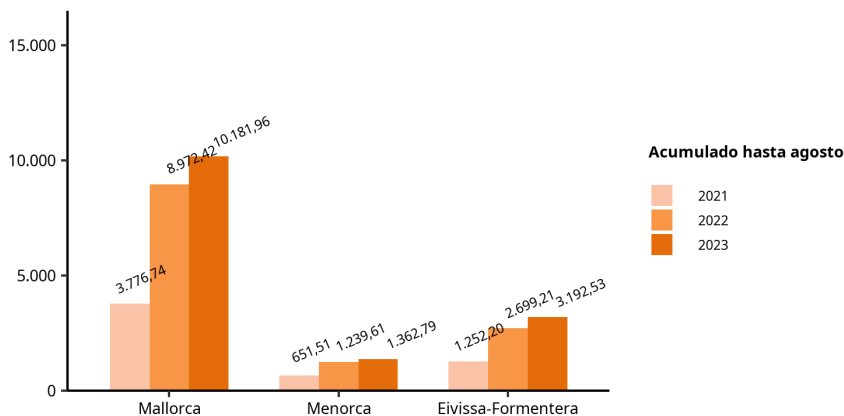
**Gasto total (millones de €) de los turistas con residencia en el extranjero por CA. Dato acumulado (provisional) desde enero hasta agosto de 2023.**



Fuente: EGATUR. Instituto Nacional de Estadística.

- Los turistas con destino principal Mallorca gastaron 10.181,96 millones de euros desde enero hasta agosto, mientras que los que llegaron a Menorca gastaron 1.362,79, y los de destino Eivissa-Formentera gastaron 3.192,53. La variación respecto al total del año pasado en Mallorca fue del 13,48 %, en Menorca del 9,94 % y en Eivissa-Formentera del 18,28 %.

**Gasto total acumulado (millones €) de los turistas con destino principal las Illes Balears. De enero a agosto, 2021, 2022 y 2023. EGATUR.**



1. Datos provisionales.  
2. Fuente: EGATUR. Institut d'Estadística de les Illes Balears.

### Gasto de los turistas según país de residencia

• Reino Unido aportó al gasto total realizado por los turistas en las Illes Balears un 21,35 % y Resto del mundo, un 18,85 %. La tasa de variación respecto al año anterior fue del 12,4 % y el 45,5 % para Reino Unido y Resto del mundo, respectivamente.

EGATUR De enero a agosto de 2023	Gasto total		Gasto por persona		Gasto por persona y día	
	Gasto total (millones de €)	Variación anual (%)	Gasto por persona (€)	Variación anual (%)	Gasto por persona y día (€)	Variación anual (%)
TOTAL PAÍS DE RESIDENCIA	14.737,29	14,14	1.123,12	5,28	175,51	8,6
ESPAÑA (Otras CCAA)	1.747,5	8,22	664,34	0,56	108,93	5,35
EXTRANJERO	12.989,78	14,99	1.238,14	5,86	191,23	8,81
Alemania	3.621,83	5,08	1.115,33	-0,87	166,55	5,75
Reino Unido	3.146,13	12,44	1.162,33	2,62	180,39	4,3
Resto del mundo	2.778,57	45,5	1.698,36	23,56	252,74	11,64
Bélgica, Luxemburgo y Países Bajos	1.032,12	10	1.298,11	5,74	213,9	8,92
Francia	798,78	11,81	1.104,14	3,36	176,04	8,1
Italia	617,96	10,39	984,44	2,06	172,27	4,34
Países nórdicos	589,09	3,55	1.393,07	3,84	208,55	17,86
Suiza	405,31	12,36	1.220,23	0,68	205,73	14,65

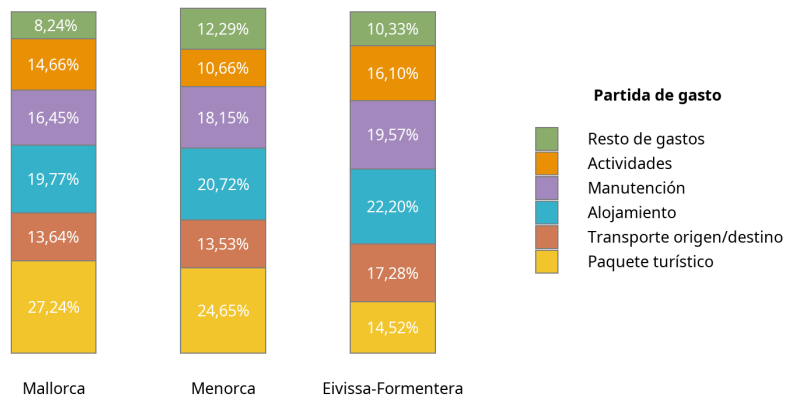
1. Datos provisionales.  
2. Fuente: EGATUR. Institut d'Estadística de les Illes Balears.

• Los turistas residentes en otra comunidad autónoma gastaron una media de 108,93€ por persona y día. Los turistas residentes en el extranjero gastaron 191,23€ diarios por persona.

### Gasto de los turistas por partida y por estancia media

• El 24,2 % del gasto de los turistas se dedicó a pagar los costes de un paquete turístico, un 37,67 % se dedicó a gastos relacionados con el alojamiento o la manutención y el resto (38,13 %) a gastos de transporte, actividades y otros gastos.

**Distribución (%) del gasto total de los turistas con destino principal a Illes Balears por isla y partida de gasto. Desde enero a agosto de 2023.**



Fuente: EGATUR. Institut d'Estadística de les Illes Balears.

- La estancia media de los turistas en las Illes Balears fue de 6,4 pernoctaciones con una variación anual respecto del mismo periodo temporal del año anterior del -3,07 %.

EGATUR De enero a agosto de 2023	Estancia media (pernoctaciones)		
	TOTAL	España (otras CCAA)	Extranjero
ILLES BALEARS	6,4	6,1	6,5
Mallorca	6,5	6,2	6,5
Menorca	6,9	6,6	7,1
Eivissa-Formentera	5,8	5,5	6

1. Datos provisionales.  
2. Fuente: EGATUR. Institut d'Estadística de les Illes Balears.

- El número acumulado de pernoctaciones en las Illes Balears de este año fue 83.968.420, el cual representa un aumento del 5,1 %.

EGATUR De enero a agosto de 2023	Pernoctaciones de los turistas por isla			
	Acumulado del año	Variación del acumulado (%)	Variación del acumulado: residentes en otras CCAA (%)	Variación del acumulado: residentes en el extranjero (%)
ILLES BALEARS	83.968.420	5,1	2,73	5,68
Mallorca	59.149.339	5,68	7,02	5,46
Menorca	8.773.300	-2,46	-5,75	0,05
Eivissa-Formentera	16.045.782	7,48	2,67	9,22

1. Datos provisionales.  
2. Fuente: EGATUR. Institut d'Estadística de les Illes Balears.

## Nota metodológica

El IBESTAT en colaboración con el INE realiza la operación estadística “Estudio del Gasto Turístico” (EGATUR). El objeto principal de esta encuesta es estimar mensualmente el gasto realizado por los turistas (no residentes en las Illes Balears) que escogen nuestra Comunidad Autónoma como destino principal en sus viajes.

A partir de las definiciones y recomendaciones internacionales de estadísticas turísticas de la OMT y de EUROSTAT se establecen las principales variables de análisis que son: isla de destino principal, país de residencia, tipo de alojamiento, partidas de gasto, etc.

La vinculación de EGATUR y FRONTUR (flujo de turistas en las Illes Balears) es muy estrecha, ya que esta última determina el universo de estudio (número de turistas), y sirve como marco de elevación de los resultados de EGATUR.

El diseño muestral se define por cada vía de entrada en todos los puntos posibles de entrada al territorio español. Esto supone que, además de las vías aéreas y marítimas, si un visitante entra en el territorio nacional por carretera o ferrocarril y declara que su destino principal es Illes Balears se contará como turista de las Illes Balears.

Esta encuesta es de ámbito nacional y tiene un tamaño muestral teórico para las Illes Balears de unas 17.000 encuestas anuales. Gracias a la participación del IBESTAT, ha sido posible ampliar la muestra para poder obtener información del gasto turístico a nivel de islas (Mallorca, Menorca y Eivissa-Formentera), de país de residencia y de turistas nacionales procedentes de otras CCAA.

## Enlace de series

Hasta octubre de 2015, la operación estadística “Estudio del Gasto Turístico” (EGATUR), ha sido competencia de Turespaña-IBESTAT y, desde entonces, es competencia del INE-IBESTAT. Con este cambio de organismos responsables también se ha producido un cambio de la metodología de la encuesta, explicado en el apartado precedente. En consecuencia, para poder reconstruir series homogéneas de datos es necesario hacer un enlace estadístico. Este enlace consiste en una tasa de variación interanual enlazada hacia atrás, que está disponible en la web del IBESTAT.

Para obtener el acumulado de 2015, dado que los resultados de la mayoría de meses de 2015 se obtuvieron con la metodología antigua, se estima con la metodología antigua los agregados de octubre, noviembre y diciembre. Para ello se aplica a los resultados de los mismos meses de 2014, la tasa de variación calculada con la nueva metodología.

A partir del periodo de referencia de enero 2016, los datos mensuales y los acumulados mensuales del año se publicarán calculados según el nuevo diseño de las operaciones. Las tasas de variación enlazadas hacia atrás, la descripción de la técnica de enlace, las estimaciones según las variables de tipo de alojamiento y motivo principal del viaje y la nueva metodología general de EGATUR se publicarán próximamente en la web del IBESTAT.

---

### Más información disponible en la web del IBESTAT

- Estadísticas > Economía > Turismo > Gasto y perfil de los turistas (EGATUR)

### Información relacionada

- Estadísticas > Economía > Turismo > Flujo de turistas (FRONTUR)

### Contacto

- [peticions@ibestat.caib.es](mailto:peticions@ibestat.caib.es)