

El IBESTAT en colaboración con el INE realiza la operación estadística "Flujo de Turistas" (FRONTUR). La aportación a esta estadística por parte del IBESTAT, es que además de los datos generales de los turistas con destino principal a las Illes Balears, proporciona información detallada por islas y diferencia los turistas entre los residentes en otra comunidad autónoma y los residentes en el extranjero.

Principales resultados

- En marzo de 2023 el número de turistas, nacionales e internacionales, con destino principal las Illes Balears fue de 545.319 personas, con una variación anual del 27,26 %.
- Los turistas nacionales residentes en otras comunidades autónomas fueron 184.655 personas y los turistas con residencia en el extranjero ascendieron a 360.664 personas.
- El principal país emisor del total de turistas, fue Alemania con un porcentaje del 36,68 %, seguido de España con un 33,86 % y Reino Unido, con un 8,91 %.
- A Mallorca llegaron 449.630 turistas, a Eivissa-Formentera 72.654 y a Menorca 23.034.
- Un total de 1.069.202 turistas llegaron a las Illes Balears desde enero hasta marzo del 2023, cifra que representa un aumento del 30,06 % respecto del año pasado.
- 398.258 residentes de otras comunidades autónomas del país visitaron las Illes Balears desde enero hasta marzo, un 41,08 % más que el 2022. El número acumulado de turistas con residencia en el extranjero se eleva a 670.945, el cual supone un aumento del 24,3 % respecto del año pasado.

Dato mensual: marzo de 2023

Llegada de turistas por isla de destino principal y país de residencia

- El 66,14 % de los turistas que llegaron a las Illes Balears tenían la residencia en el extranjero y el resto residían en otras CC. AA. del territorio español.

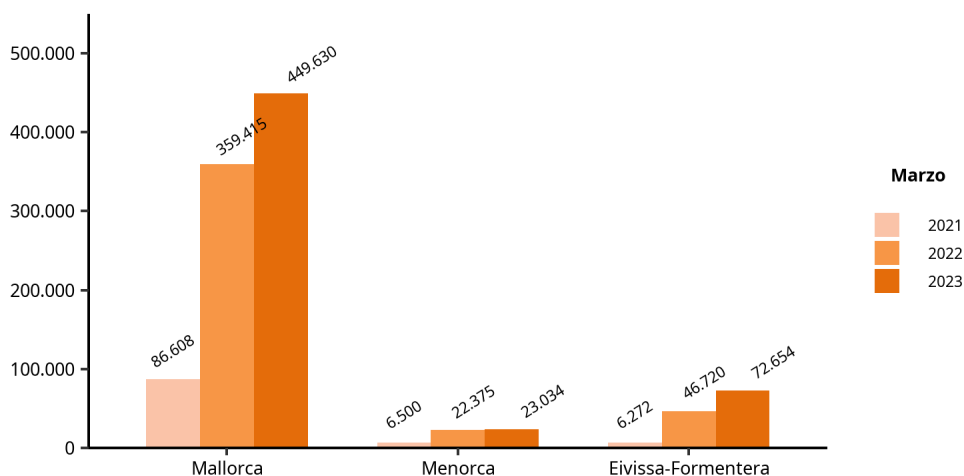
Turistas con destino principal las Illes Balears, por isla y residencia nacional o extranjera. Marzo 2023 (datos provisionales).

Turistas llegados a las Illes Balears Marzo 2023	Total		España (otras CC. AA.)		Extranjero	
	Personas	Var. anual (%)	Personas	Var. anual (%)	Personas	Var. anual (%)
ILLES BALEARS	545.319	27,26	184.655	51,95	360.664	17,49
Mallorca	449.630	25,1	119.005	52,93	330.625	17,41
Menorca	23.034	2,95	18.775	8,4	4.259	-15,75
Eivissa-Formentera	72.654	55,51	46.875	77,61	25.779	26,82

1. No incluye viajeros en tránsito ni visitantes de un solo día sin pernoctación (excursionistas).
 2. Fuente: FRONTUR. Institut d'Estadística de les Illes Balears.

- La variación del número de turistas con respecto al mismo mes del año pasado en Mallorca fue del 25,1 %, en Menorca del 2,95 % y en Eivissa-Formentera del 55,51 %.

Número de turistas con destino principal a las Illes Balears. Marzo, 2021, 2022 y 2023. FRONTUR.

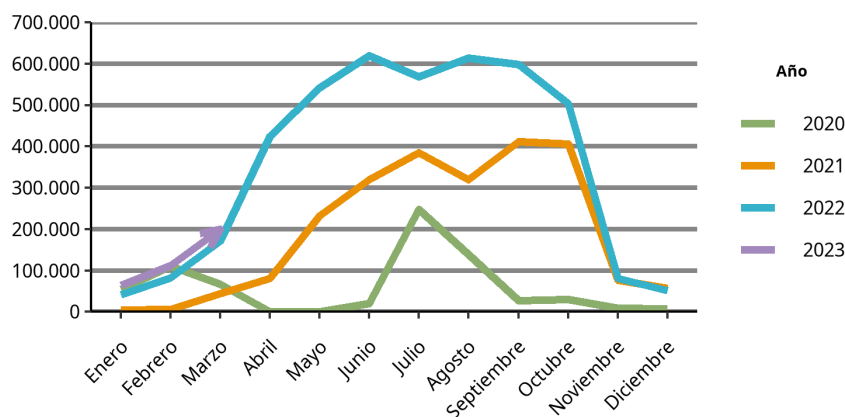


Fuente: FRONTUR. Institut d'Estadística de les Illes Balears.

- El 81,51 % de los turistas con destino principal en Menorca eran residentes en otra comunidad autónoma. En Mallorca, estos turistas fueron el 26,47 % del total de turistas recibidos, y en Eivissa-Formentera constituyeron el 64,52 % de los turistas.

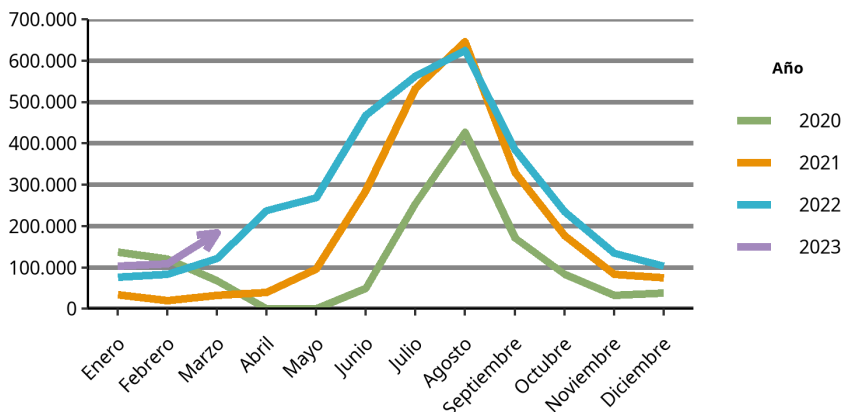
- Los principales países emisores fueron Alemania, con 200.048 turistas y una variación anual del 16,23 %; España, con 184.655 turistas y una variación anual del 51,95 %, y Reino Unido, con 48.584 turistas y una variación anual del 20,09 %.

Evolución de los turistas con destino principal a las Illes y residentes en Alemania



Fuente: FRONTUR. Institut d'Estadística de les Illes Balears.

Evolución de los turistas con destino principal a las Illes y residentes en España (otras CC. AA.)



Fuente: FRONTUR. Institut d'Estadística de les Illes Balears.

Turistas con destino principal las Illes Balears, por período y país de residencia. FRONTUR, marzo 2023.

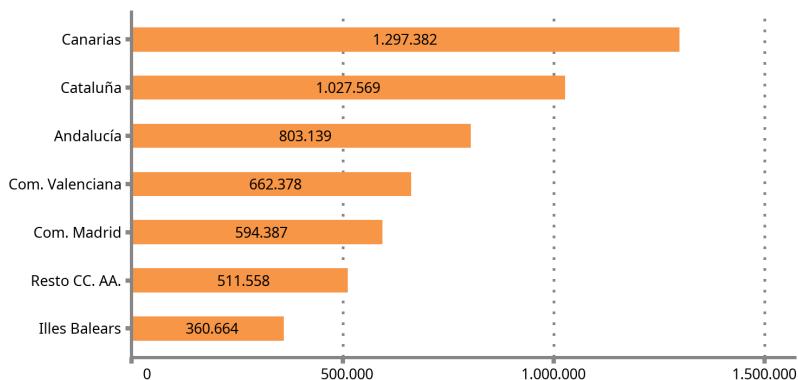
País	Turistas	Tasa de variación anual (%)
TOTAL	545.319	27,26
ESPAÑA (otras CC. AA.)	184.655	51,95
EXTRANJERO	360.664	17,49
Alemania	200.048	16,23
Reino Unido	48.584	20,09
Resto de Europa	37.004	16,48
Países nórdicos	17.364	27,91
Suiza	13.062	-6,66
Francia	12.371	92,79
Países Bajos	10.828	-11,83
Resto del mundo	10.741	68,84
Italia	8.431	140,33
Bélgica	2.230	-65,75
Rusia	-	-

1. No incluye viajeros en tránsito ni visitantes de un solo día sin pernoctación (excursionistas).
 2. Datos provisionales. Los datos no mostrados son imprecisos o de baja calidad.
 3. Fuente: FRONTUR. Institut d'Estadística de les Illes Balears.

Llegada de los turistas residentes en el extranjero según comunidad autónoma

- El 6,86 % de los turistas residentes en el extranjero que llegaron a España eligieron las Illes Balears como destino principal.

Turistas con residencia en el extranjero por CA de destino principal. Dato provisional, marzo de 2023.

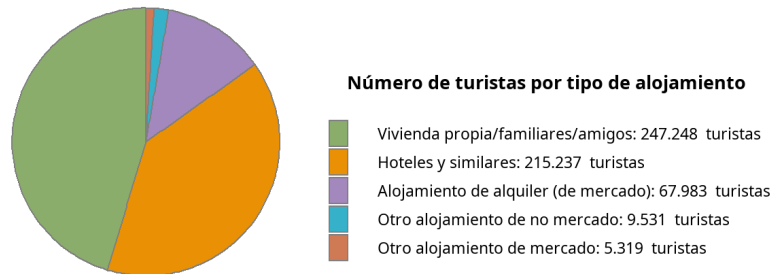


Fuente: FRONTUR. Institut d'Estadística de les Illes Balears.

Llegada de turistas por tipo de alojamiento y por forma de organización del viaje

- El 47,09 % de los turistas que llegaron a las Illes Balears se han hospedado en alojamientos de no mercado (viviendas propias, de familiares o amigos, y otros alojamientos de no mercado); el 39,47 %, en un hotel o similar; el 12,47 % en un alojamiento de alquiler de mercado, y el resto en otros alojamientos de mercado (0,98 %).

Turistas con destino principal a las Illes Balears por tipo de alojamiento. FRONTUR, marzo de 2023.



Fuente: FRONTUR. Institut d'Estadística de les Illes Balears.

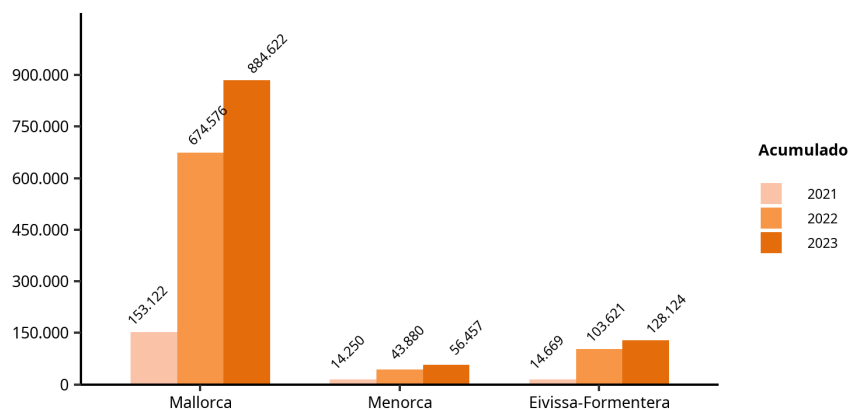
- El 81,74 % de los turistas organizaron su viaje sin recurrir a un paquete turístico.

Dato acumulado desde enero hasta marzo de 2023

Llegada de turistas por isla de destino principal y país de residencia

- La suma acumulada de los turistas llegados a las Illes Balears es de 1.069.202 personas con una tasa de variación anual del 30,06 %.
- 884.622 turistas escogieron Mallorca como destino principal, mientras que los que llegaron a Eivissa-Formentera fueron 128.124, y a Menorca 56.457. La variación respecto a los mismos meses acumulados del año pasado en Mallorca fue del 31,14 %, en Menorca del 28,66 % y en Eivissa-Formentera del 23,65 %.

Número de turistas acumulado con destino principal a las Illes Balears por isla. FRONTUR, de enero a marzo 2021, 2022 y 2023.



Fuente: FRONTUR. Institut d'Estadística de les Illes Balears.

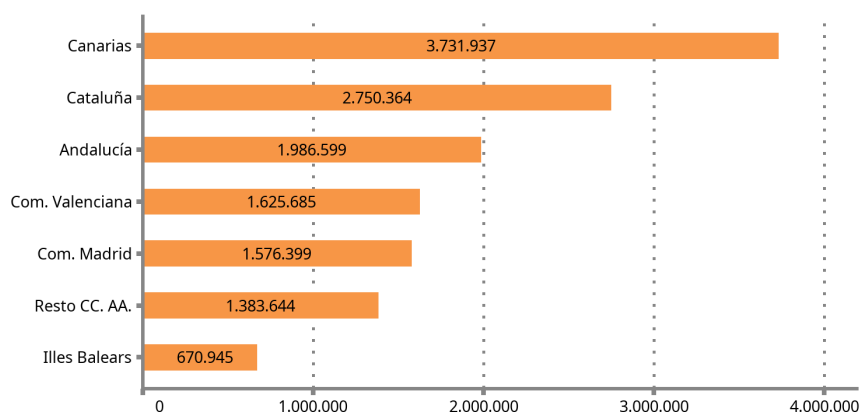
- El número de turistas nacionales residentes en otras comunidades autónomas que visitaron las Illes Balears fue 398.258 con una variación respecto del año pasado del 41,08 %. En el caso de turistas con residencia en el extranjero, la cifra acumulada fue de 670.945 turistas, con una variación del 24,3 % respecto del mismo periodo del 2022.

- Alrededor del 68 % de los turistas con residencia en el extranjero residían en uno de los dos principales países emisores de turistas. La variación anual de Alemania, respecto del mismo período del año anterior, fue del 27,26 % y la de Reino Unido, de un 19,7 %.

Llegada de los turistas residentes en el extranjero según la comunidad autónoma

- El 4,89 % de los turistas con residencia en el extranjero que llegaron a España eligieron como destino principal las Illes Balears.

**Turistas residentes en el extranjero por CA de destino principal.
Dato acumulado (provisional) hasta marzo de 2023.**



Fuente: FRONTUR. Institut d'Estadística de les Illes Balears.

Llegada de turistas por tipo de alojamiento y por forma de organización del viaje

- Con respecto al año pasado, el alojamiento de mercado tuvo una variación del 30,82 %. La variación de la vivienda en propiedad fue del 9,18 % y la variación del alojamiento de alquiler de mercado fue del 19,68 %.

**Turistas con destino principal las Illes Balears por isla y tipo de alojamiento.
FRONTUR, desde enero hasta marzo de 2023.**

	ILLES BALEARS		Mallorca		Menorca		Eivissa-Formentera	
	Dato acumulado	Tasa de variación anual (%)	Dato acumulado	Tasa de variación anual (%)	Dato acumulado	Tasa de variación anual (%)	Dato acumulado	Tasa de variación anual (%)
TOTAL	1.069.202	30,06	884.622	31,14	56.457	28,66	128.124	23,65
1. Alojamiento de mercado	526.193	30,82	470.086	32,97	15.672	-1,38	40.435	23,25
Hoteles y similares	390.235	37,09	353.646	39,51	10.132	12,98	26.456	19,22
Alojamiento de alquiler	117.120	19,68	98.722	16,34	5.320	51,06	13.078	37,89
Otro alojamiento de mercado	18.838	-4,46	17.718	16,67	-	-	-	-
2. Alojamiento de no mercado	543.010	29,34	414.536	29,12	40.784	45,71	87.690	23,83
Vivienda en propiedad	168.607	9,18	130.538	7,8	13.430	14,47	24.639	14,02
Otro alojamiento no de mercado	374.402	41,06	283.997	42,04	27.355	68,26	63.050	28,14

1. Datos provisionales. Los datos no mostrados son imprecisos o de baja calidad.
2. Fuente: FRONTUR. Institut d'Estadística de les Illes Balears.

- El 85,11 % del número acumulado de turistas organizaron el viaje sin recurrir a un paquete turístico.

Nota metodológica

El IBESTAT en colaboración con el INE realiza la operación estadística “Flujo de turistas en las Illes Balears” (FRONTUR). El objeto principal de esta encuesta es estimar cada mes el número de visitantes (no residentes en las Illes Balears) que llegan a nuestra comunidad autónoma.

A partir de las definiciones y recomendaciones internacionales de estadísticas turísticas de la OMT y de EUROSTAT se establecen las principales variables de análisis que son: la vía de entrada, la isla de destino principal, el país de residencia, el tipo de visitante (turista o excursionista) y otras.

La población objeto de estudio son las personas no residentes en las Illes Balears que entran o salen de nuestro país o las que pasan como tránsito, y que tienen como destino principal nuestra comunidad autónoma. La inexistencia de un marco poblacional que incluya todos los individuos objeto de estudio, hace que se tengan que utilizar diferentes fuentes administrativas como los registros de AENA o de Autoritat Portuària de las Illes Balears y, a partir de éstas se determinan los procesos de elevación.

El diseño muestral se define por cada vía de entrada en todos los posibles puntos de entrada al territorio. Esto supone que, además de las vías aéreas y marítimas, si un visitante entra en el territorio nacional por carretera o ferrocarril y declara que su destino principal son las Illes Balears, se tiene que contar como turista de las Illes Balears.

La encuesta es de ámbito nacional y tiene un tamaño muestral teórico anual de más de 450.000 encuestas, pero sólo facilita el dato del cómputo total de visitantes internacionales llegados a las Illes Balears. Gracias a la colaboración del IBESTAT, ha sido posible ampliar la muestra con el fin de obtener resultados a escala de islas, de país de residencia y de visitantes nacionales procedentes de otras CC. AA.

Enlace de series

Hasta noviembre de 2015, la operación estadística “Flujo de turistas en las Illes Balears” (FRONTUR) ha sido competencia de Turespaña-IBESTAT y, desde entonces, es competencia del INE-IBESTAT. Con este cambio de organismos responsables también se ha producido un cambio de la metodología de la encuesta. En consecuencia, para poder reconstruir series homogéneas de datos, es necesario hacer un enlace estadístico. Este enlace consiste en una tasa de variación interanual enlazada hacia atrás, que está disponible en la web del IBESTAT y en la web del INE para los datos del conjunto del territorio nacional.

Más información disponible en la web del IBESTAT

- Estadísticas > Economía > Turismo > Flujo de turistas (FRONTUR)

Información relacionada

- Estadísticas > Economía > Turismo > Gasto y perfil de los turistas (EGATUR)

Contacto

- peticions@ibestat.caib.es